



## İSTANBUL TURİZM İSTATİSTİKLERİ RAPORU TEMMUZ-2022

*İSTANBUL İL KÜLTÜR VE TURİZM MÜDÜRLÜĞÜ  
STRATEJİ GELİŞTİRME ŞUBE MÜDÜRLÜĞÜ*



## GİRİŞ

İstanbul Turizm İstatistikleri Raporu, Bakanlığımızca yayınlanan istatistikler doğrultusunda İstanbul'daki sınır giriş kapıları olan Atatürk Havalimanı, Sabiha Gökçen Havalimanı, İstanbul Havalimanı, Haydarpaşa Limanı, Pendik Limanı, Tuzla Limanı, Zeytinburnu Limanı, Ambarlı Limanı, Marmara Limanı ve Karaköy Limanı'ndan giriş yapan yabancı uyruklu ziyaretçilerin verilerine ilişkin oluşturulmaktadır. Ayrıca raporumuzda yer alan Tesis ve Konaklama İstatistiklerine ilişkin tablolar Bakanlığımız yayınları doğrultusunda hazırlanmıştır.

İncelemekte olduğunuz İstanbul Turizm İstatistikleri Raporu, 2022 yılı Temmuz ayını kapsayan verilerin, önceki yıllarla karşılaştırmalı, aylık ve yıllık bazda çeşitli değerlendirmeleriyle oluşturulmuştur.

Müdürlüğümüzce hazırlanarak aylık olarak yayınlanan bu rapor, turizm sektöründe yer alan kurum, kuruluş, sivil toplum örgütleri, üniversiteler başta olmak üzere tüm ilgililerin kullanımına sunulmaktadır.

İstanbul İl Kültür ve Turizm Müdürlüğü  
Strateji Geliştirme Şube Müdürlüğü tarafından hazırlanmaktadır.

## İÇİNDEKİLER

İSTANBUL’A GİRİŞ YAPAN YABANCI ZİYARETÇİ SAYILARININ AYLARA GÖRE DAĞILIMI.....	4
SON 5 YIL TEMMUZ AYI GİRİŞ YAPAN YABANCI ZİYARETÇİ SAYILARI .....	4
2020-2022 YILLARI AYLIK GİRİŞ YAPAN YABANCI ZİYARETÇİ SAYILARI.....	5
2020-2021 YILINDA GİRİŞ YAPAN YABANCI ZİYARETÇİLERİN TAŞIT ARAÇLARINA GÖRE DAĞILIMI (TEMMUZ) .....	6
İSTANBUL’A GİRİŞ YAPAN YABANCI ZİYARETÇİLERİN SINIR KAPILARINA GÖRE DAĞILIMI.....	6
MİLLİYETLERİNE GÖRE İSTANBUL’A GİRİŞ YAPAN YABANCI ZİYARETÇİLER (TEMMUZ).....	7
2022 YILI HAZİRAN AYI GİRİŞ YAPAN YABANCI ZİYARETÇİLERİN MİLLİYETLERİNE GÖRE DAĞILIMI .....	8
2022 YILI TEMMUZ AYI GİRİŞ YAPAN YABANCI ZİYARETÇİLERİN MİLLİYETLERİNE GÖRE DAĞILIMI (DEVAMI) .....	8
2021 YILI GİRİŞ YAPAN YABANCI ZİYARETÇİLERİN MİLLİYETLERİNE GÖRE DAĞILIMI.....	10
2021 YILI GİRİŞ YAPAN YABANCI ZİYARETÇİLERİN MİLLİYETLERİNE GÖRE DAĞILIMI (DEVAMI) .....	11
TESİS İSTATİSTİKLERİ .....	12
KONAKLAMA İSTATİSTİKLERİ.....	14

EK1: 2022 YILI TEMMUZ AYI ÜLKEMİZE GİRİŞ YAPAN YABANCI ZİYARETÇİLERİN MİLLİYETLERİNE GÖRE DAĞILIMINA AİT EXCEL TABLOSU.

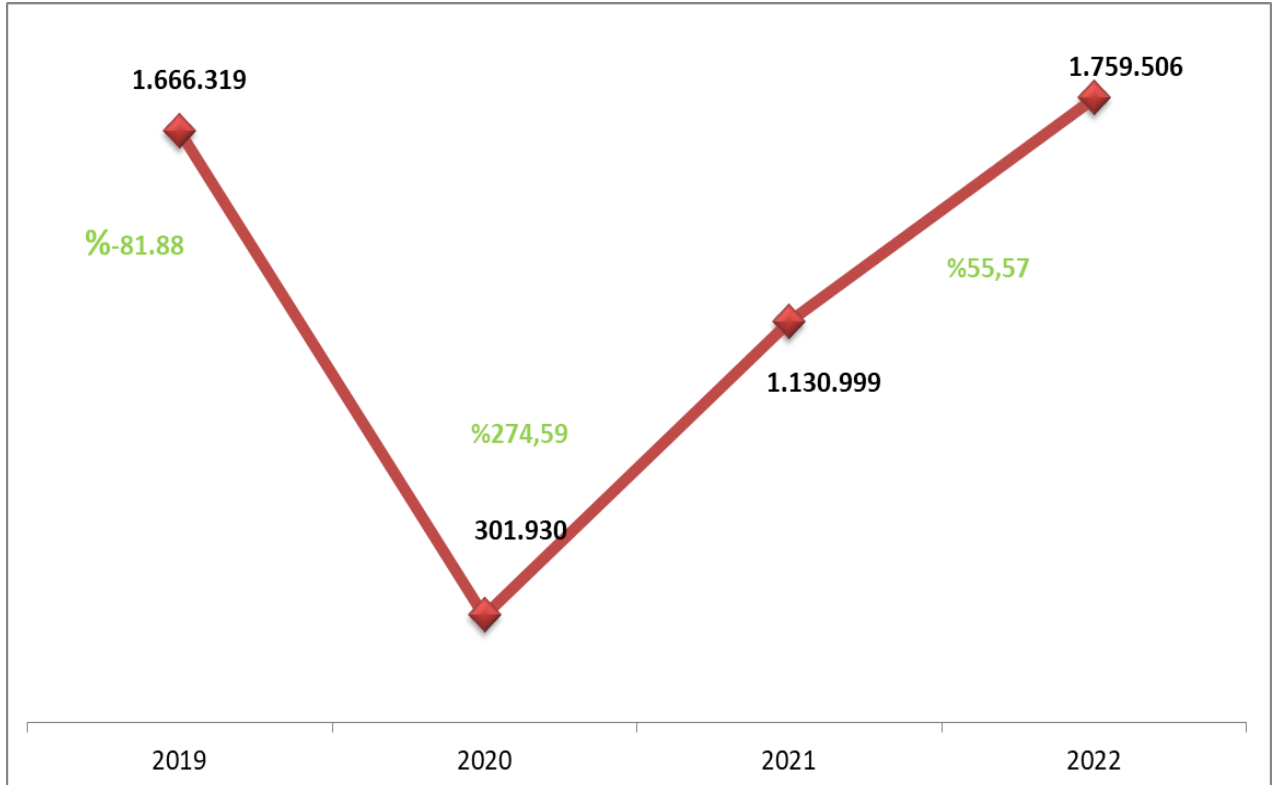
EK2: 2019-2020-2021 YILLARINA AİT YABANCI ZİYARETÇİLERİN MİLLİYETLERİNE GÖRE DEĞİŞİM TABLOSU (İLK 20)

## İSTANBUL'A GİRİŞ YAPAN YABANCI ZİYARETÇİ SAYILARININ AYLARA GÖRE DAĞILIMI

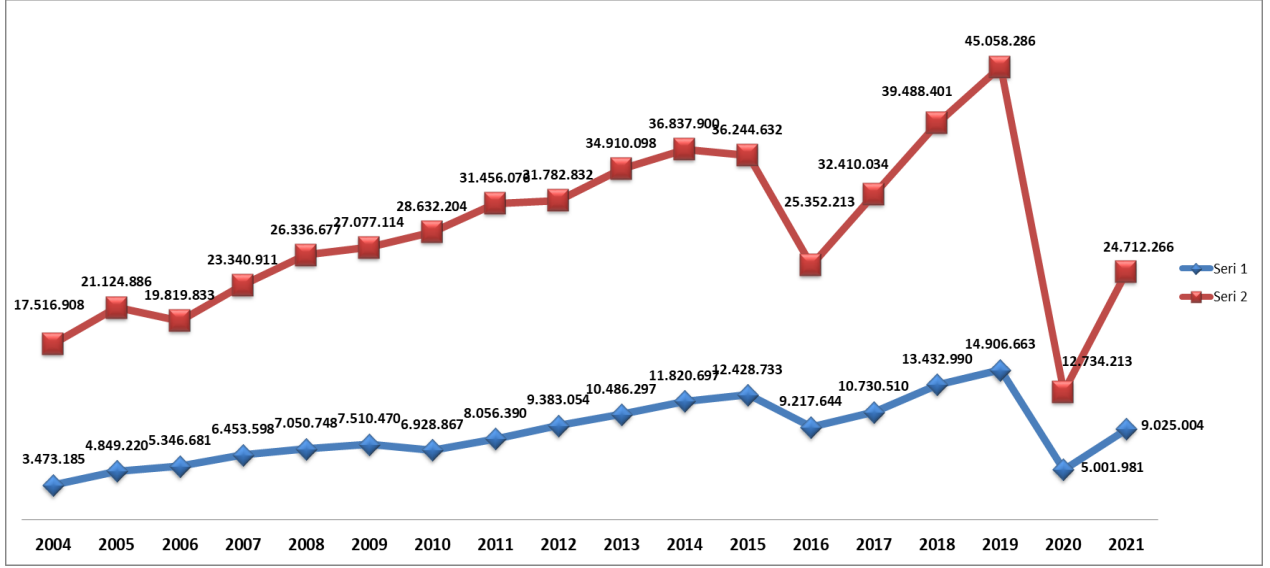
AYLAR	TÜRKİYE				İSTANBUL			
	YILLAR			DEĞİŞİM ORANI	YILLAR			DEĞİŞİM ORANI
	2020	2021	2022	2022/2021 (%)	2020	2021	2022	2022/2021 (%)
OCAK	1.787.435	509.787	1.281.666	151,41	1.017.034	334.825	791.578	136,42
ŞUBAT	1.733.112	537.976	1.541.393	186,52	962.151	350.913	956.482	172,57
MART	718.097	905.323	2.079.565	129,70	374.101	545.608	1.156.400	111,95
NİSAN	24.238	790.687	2.574.423	225,59	960	419.686	977.888	133,00
MAYIS	29.829	936.282	3.873.212	313,68	847	384.630	1.402.366	264,60
HAZİRAN	214.768	2.047.596	5.014.821	144,91	66.725	684.621	1.470.586	114,80
TEMMUZ	932.927	4.360.952	6.665.129	52,84	301.930	1.130.999	1.759.506	55,57
AĞUSTOS	1.814.701	3.982.168			436.198	1.002.722		
EYLÜL	2.203.482	3.513.453			460.670	975.916		
EKİM	1.742.303	3.471.540			533.405	1.152.771		
KASIM	833.991	1.763.982			439.920	997.620		
ARALIK	699.330	1.892.520			408.040	1.044.693		
TOPLAM	12.734.213	24.712.266	23.030.209		5.001.981	9.025.004	8.514.806	

İstanbul'daki sınır kapıları olan İstanbul, Atatürk ve Sabiha Gökçen Havalimanları ile Haydarpaşa, Pendik, Tuzla, Zeytinburnu, Ambarlı ve Karaköy limanlarından 2022 yılı Temmuz ayı itibariyle giriş yapan yabancı ziyaretçi sayısı **1.759.506**. 2021 yılının aynı dönemi ile karşılaştığımızda, **%55,57** oranında bir artış olduğu görülmektedir.

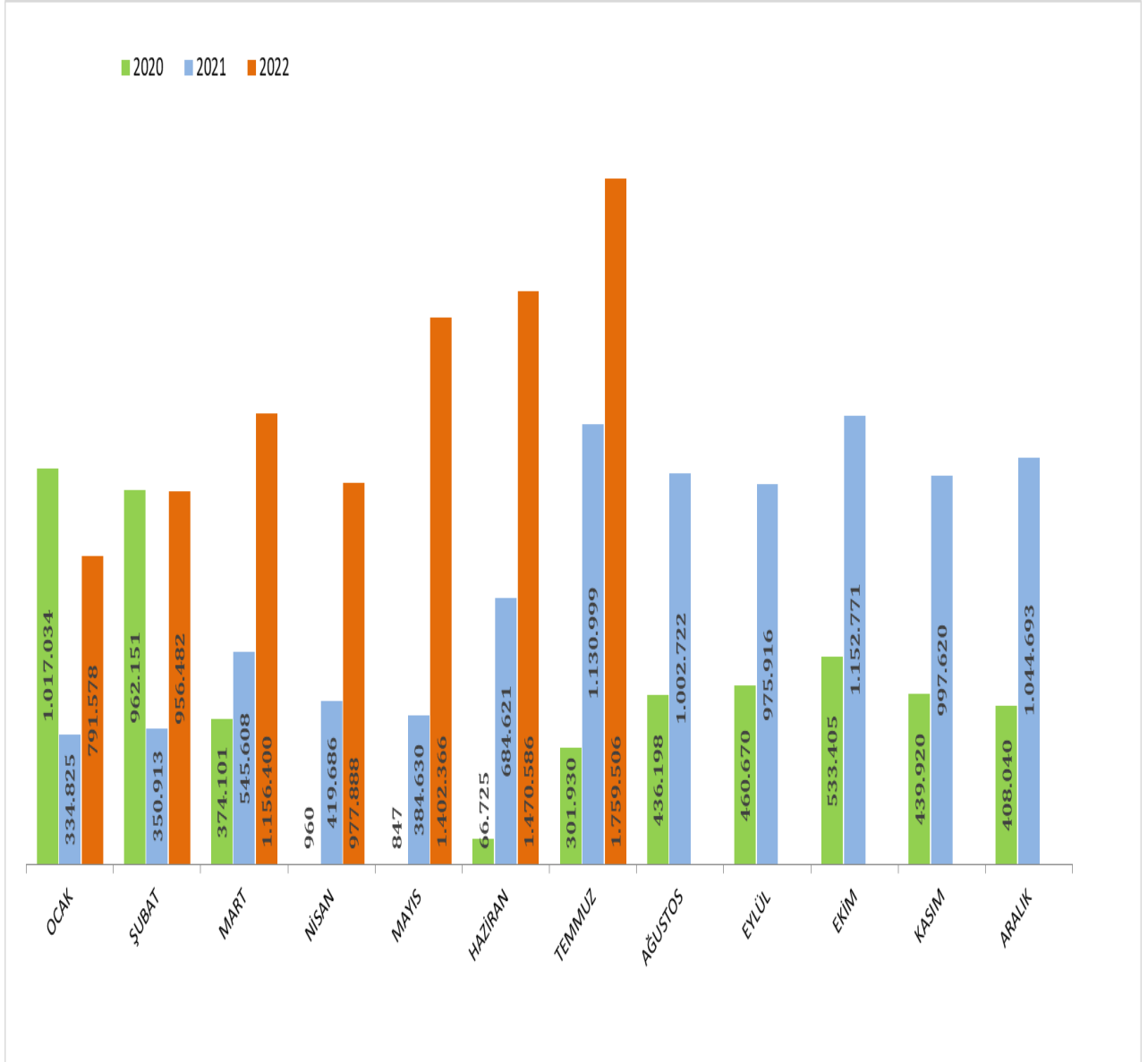
### SON 5 YIL TEMMUZ AYI GİRİŞ YAPAN YABANCI ZİYARETÇİ SAYILARI



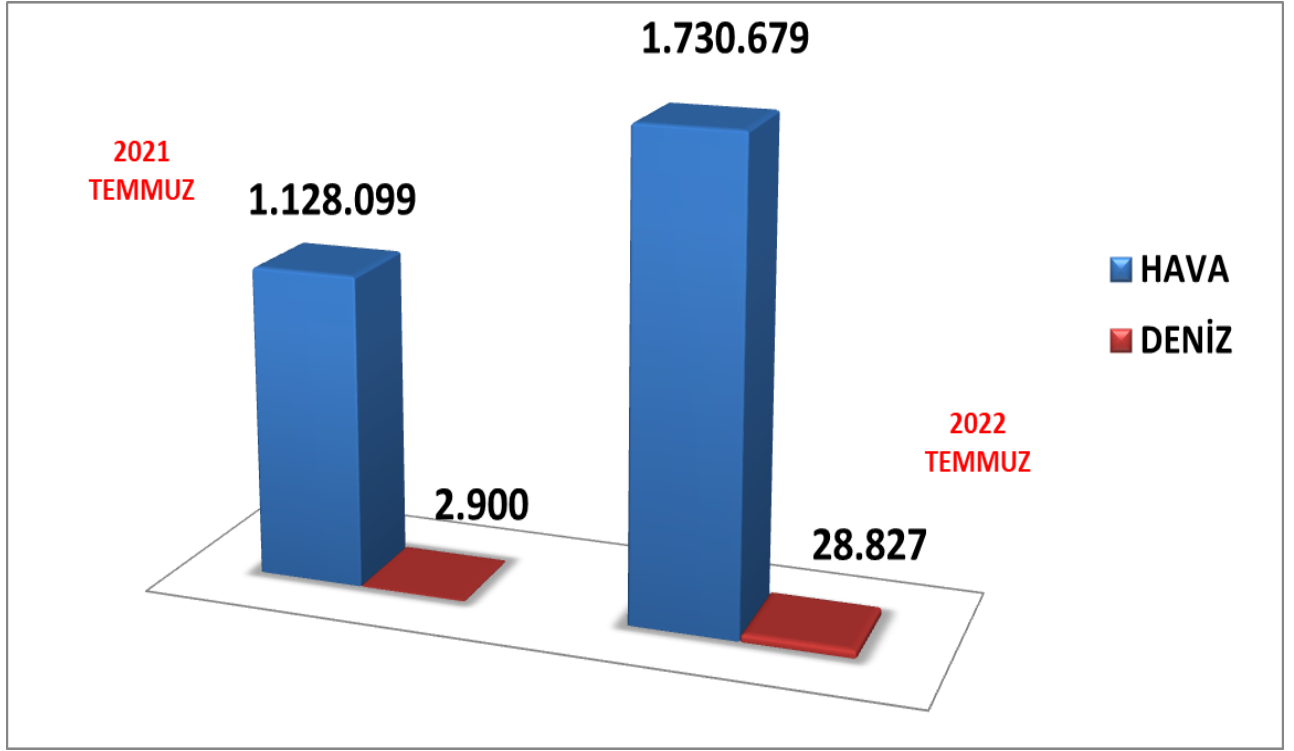
## 2004-2021 YILLARI TÜRKİYE VE İSTANBUL'A GİRİŞ YAPAN YABANCI ZİYARETÇİ SAYILARI



## 2020-2022 YILLARI AYLIK GELEN YABANCI ZİYARETÇİ SAYILARI



## 2021-2022 YILINDA GİRİŞ YAPAN YABANCI ZİYARETÇİLERİN TAŞIT ARAÇLARINA GÖRE DAĞILIMI (TEMMUZ)



2022 Temmuz döneminde havayolu ile giriş yapan yabancı ziyaretçi sayısı 2021'in aynı dönemine göre %53,42 oranında artarak **1.730.679** ziyaretçi olarak gerçekleşmiştir. Denizyolu ile geliş ise **28.827** ziyaretçi ile %894,03 oranında artış göstermiştir.

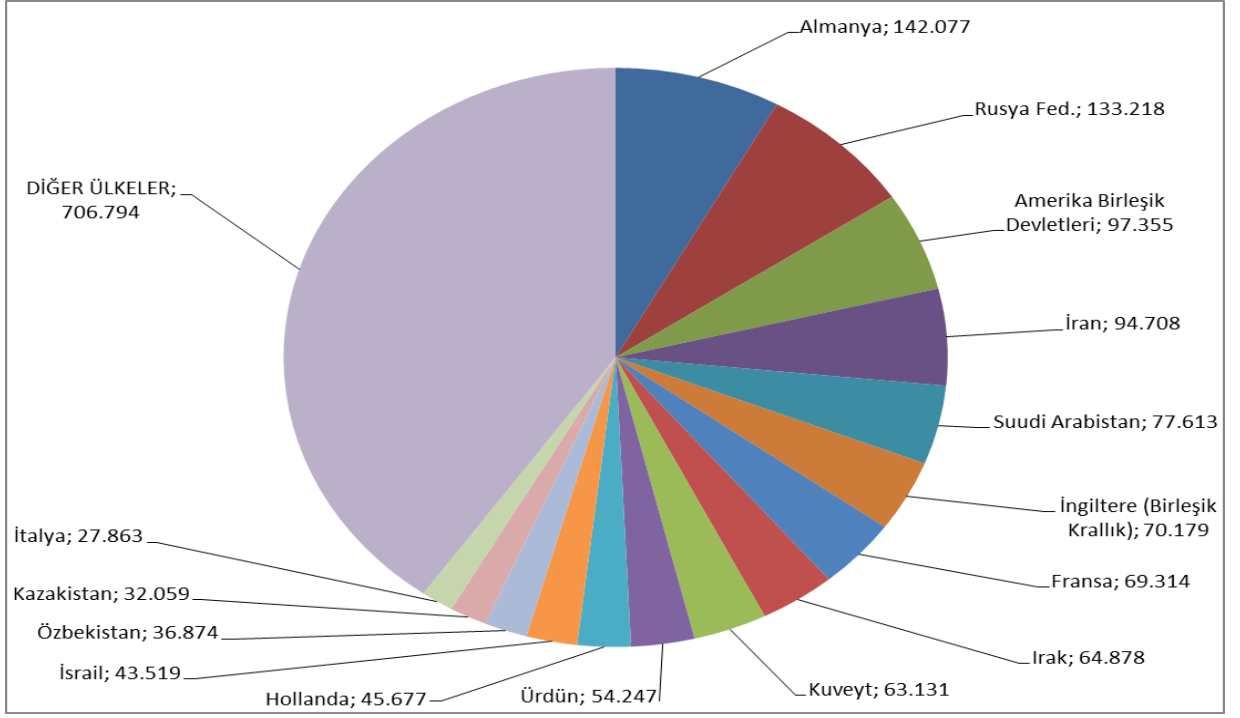
## İSTANBUL'A GİRİŞ YAPAN YABANCI ZİYARETÇİLERİN SINIR KAPILARINA GÖRE DAĞILIMI

A.H.L. (H)	S. Gökçen (H)	İstanbul Havalimanı(H)	Haydarpaşa (D)	Karaköy(D)	Sarayburnu (D)	Marmara (D)	Tuzla (D)	Pendik (D)	Ambarlı (D)	Zeytinburnu (D)	Toplam
1.001	266.577	521.148	84	350	0	3	1.332	47	113	923	791.578
954	328.501	623.749	304	0	0	3	1.553	57	151	1.210	956.482
1.281	340.054	811.803	45	160	0	23	1.588	50	208	1.188	1.156.400
1.191	290.524	673.305	187	9.554	198	6	1.755	24	167	977	977.888
1.444	373.527	1.006.368	600	15.986	1.081	39	2.087	21	216	997	1.402.366
1.641	382.551	1.063.081	1.003	18.649	250	11	2.216	52	177	955	1.470.586
1.759	458.087	1.270.833	1.006	23.463	1.322	23	1.848	73	197	895	1.759.506
9.271	2.439.821	5.970.287	3.229	68.162	2.851	108	12.379	324	1.229	7.145	8.514.806

2022 yılı Temmuz ayı itibariyle giriş yapan **1.759.506** yabancı ziyaretçinin sınır kapılarına göre dağılımı yukarıdaki tabloda yer almaktadır. Havayolu ile giriş yapan yabancıların %72,23'ü İstanbul Havalimanını, %26,03'ü Sabiha Gökçen Havalimanını kullanmışlardır.



## MİLLİYETLERİNE GÖRE İSTANBUL'A GİRİŞ YAPAN YABANCI ZİYARETÇİLER (TEMMUZ)



2022 yılı Temmuz ayı İstanbul'a giriş yapan toplam yabancı ziyaretçi sayısının en yüksek oranını %8,07 ile Almanya vatandaşı ziyaretçiler oluşturmaktadır. Bu ziyaretçileri sırasıyla; Rusya Federasyonu (%7,57), Amerika Birleşik Devletleri (5,53), İran (%5,38), Suudi Arabistan (%4,41), İngiltere (%3,99), Fransa (%3,94), Irak (%3,69) takip etmektedir.

## 2022 YILI TEMMUZ AYI GİRİŞ YAPAN YABANCI ZİYARETÇİLERİN MİLLİYETLERİNE GÖRE DAĞILIMI

Sıra No	Ülke Adı	Ziyaretçi Sayısı	Sıra No	Ülke Adı	Ziyaretçi Sayısı
1	Almanya	142 077	51	Beyaz Rusya (Belarus)	6 824
2	Rusya Fed.	133 218	52	Güney Afrika Cumhuriyeti	6 521
3	Amerika Birleşik Devletleri	97 355	53	Gürcistan	6 219
4	İran	94 708	54	Brezilya	6 194
5	Suudi Arabistan	77 613	55	Kolombiya	5 379
6	İngiltere (Birleşik Krallık)	70 179	56	Polonya	5 315
7	Fransa	69 314	57	Sudan	5 315
8	Irak	64 878	58	İrlanda	5 101
9	Kuveyt	63 131	59	Tacikistan	4 919
10	Ürdün	54 247	60	Bosna Hersek	4 757
11	Hollanda	45 677	61	Portekiz	4 607
12	İsrail	43 519	62	Yunanistan	4 573
13	Özbekistan	36 874	63	Afganistan	4 499
14	Kazakistan	32 059	64	Yemen	4 045
15	İtalya	27 863	65	Kosova	4 006
16	Azerbaycan	27 336	66	Macaristan	3 772
17	Avusturya	25 933	67	Sırbistan	3 567
18	İspanya	24 854	68	Arnavutluk	3 457
19	Fas	23 326	69	Malezya	3 414
20	Katar	21 718	70	Moğolistan	3 110
21	Mısır	21 216	71	Moldova	3 103
22	İsveç	21 023	72	Çek Cumhuriyeti (Çekya)	2 909
23	Libya	20 980	73	Arjantin	2 824
24	İsviçre	20 911	74	Türkmenistan	2 812
25	Kanada	20 367	75	Finlandiya	2 758
26	Belçika	19 584	76	Japonya	2 594
27	Hindistan	18 928	77	Tayland	2 578
28	Lübnan	18 910	78	Nijerya	2 541
29	Pakistan	18 168	79	Etiyopya (Habeşistan)	2 334
30	Suriye	17 933	80	Hırvatistan	2 282
31	Cezayir	17 300	81	Bangladeş	2 052
32	Tunus	17 120	82	Kuzey Makedonya Cumhuriyeti	2 022
33	Birleşik Arap Emirlikleri	15 012	83	Slovenya	2 018
34	Umman	13 929	84	Litvanya	1 838
35	Ukrayna	13 806	85	Venezuela	1 568
36	Avustralya	12 148	86	Saint Kitts ve Nevis (St. Kitts)	1 426
37	Romanya	11 660	87	Slovakya	1 375
38	Danimarka	11 271	88	Dominika	1 344
39	Filistin	10 482	89	Ermenistan	1 333
40	Güney Kore	9 987	90	Yeni Zelanda	1 315
41	Endonezya	9 007	91	Letonya	1 295
42	Bulgaristan	8 784	92	Singapur	1 263
43	Norveç	8 676	93	Malta	1 221
44	Milliyetsiz (Haymatlos)	8 535	94	Şili	1 130
45	Filipinler	8 263	95	Somali	1 042
46	Meksika	8 261	96	Cibuti	996
47	Bahreyn	8 249	97	Senegal	988
48	Kırgızistan	7 903	98	Kenya	958
49	Kuzey Kıbrıs Türk Cumhuriyeti	7 345	99	Estonya	933
50	Çin Halk Cumhuriyeti	6 872	100	Peru	924



## 2022 YILI TEMMUZ AYI GİRİŞ YAPAN YABANCI ZİYARETÇİLERİN MİLLİYETLERİNE GÖRE DAĞILIMI (DEVAMI)

Sıra No	Ülke Adı	Ziyaretçi Sayısı	Sıra No	Ülke Adı	Ziyaretçi Sayısı
101	Ekvador	856	151	Zambiya	85
102	Mauritius	823	152	Komorlar	83
103	Tayvan	816	153	Nikaragua	80
104	Eritre	760	154	Mozambik	76
105	Demokratik Kongo Cumhuriyeti (Zaire)	735	155	Togo	74
106	Kamerun	730	156	Ruanda	65
107	Karadağ	730	157	Trinidad ve Tobago	63
108	Sri Lanka	695	158	Andorra	61
109	Gabon	672	159	Malavi	57
110	Fildişi Sahilleri (Cote d'Ivoire)	665	160	Burundi	53
111	Kosta Rika	661	161	Brunei	45
112	Maldivler	618	162	Madagaskar (Malagazi)	44
113	Nepal	610	163	Saint Lucia (St. Lucia)	43
114	Çad	568	164	Jamaika	41
115	Sierra Leone	559	165	Myanmar (Burma)	36
116	Moritanya	537	166	Namibya	35
117	Uganda	515	167	Belize	31
118	Tanzanya	497	168	Vanuatu	30
119	Panama	489	169	Kuzey Kore	27
120	Hong Kong	486	170	Botsvana	24
121	Güney Kıbrıs Rum Kesimi	485	171	Yeşil Burun Adaları (Cape Verde)	22
122	Mali	437	172	Monako	18
123	Angola	430	173	Surinam	18
124	Gana	393	174	Liberya	17
125	Gine	385	175	Barbados	16
126	Lüksemburg	377	176	Kamboçya	16
127	Nijer	352	177	Gine Bissau	13
128	Dominik Cumhuriyeti	332	178	Porto Riko	13
129	Zimbabve	321	179	Lesoto	12
130	Vietnam	292	180	Bahama Adaları	11
131	Uruguay	271	181	Fiji	11
132	Birleşmiş Milletler	248	182	Orta Afrika Cumhuriyeti	9
133	Burkina Faso	244	183	San Marino	9
134	Bolivya	235	184	Laos	7
135	Guatemala	231	185	Saint Vincent ve Grenadinler (St. Vincent)	7
136	Küba	220	186	Guyana	5
137	Kongo Cumhuriyeti	218	187	Papua Yeni Gine	4
138	Gambiya	204	188	Svaziland	4
139	Honduras	196	189	Avrupa Birliği	3
140	Lihtenştayn	179	190	Makao	3
141	İzlanda	163	191	Vatikan	3
142	El Salvador	153	192	Bhutan	1
143	Benin	150	193	Tuvalu	1
144	Antigua ve Barbuda	148			
145	Haiti	142			
146	Seyşeller	128			
147	Grenada	108			
148	Paraguay	101			
149	Güney Sudan	96			
150	Ekvator Ginesi	90			
<b>TOPLAM</b>			<b>1 759 506</b>		

**NOT: Tablonun Excel formatı ekte yer almaktadır.**

# 2021 YILI GİRİŞ YAPAN YABANCI ZİYARETÇİLERİN MİLLİYETLERİNE GÖRE DAĞILIMI

Sıra No	Ülke Adı	Ziyaretçi Sayısı	Sıra No	Ülke Adı	Ziyaretçi Sayısı
1	Almanya	823 935	51	Polonya	37 643
2	İran	781 986	52	Tacikistan	37 180
3	Rusya Fed.	747 285	53	Yunanistan	35 655
4	Fransa	379 600	54	Filipinler	34 083
5	Irak	341 490	55	Meksika	33 891
6	Ukrayna	340 821	56	Norveç	31 930
7	Amerika Birleşik Devletleri	323 877	57	Çin Halk Cumhuriyeti	31 387
8	Hollanda	256 931	58	Moldova	30 787
9	Özbekistan	237 423	59	Kuzey Kıbrıs Türk Cumhuriyeti	29 556
10	Ürdün	219 089	60	Kolombiya	29 061
11	İngiltere (Birleşik Krallık)	212 409	61	Somali	27 406
12	Kuveyt	204 240	62	Nijerya	26 059
13	Libya	194 591	63	Sudan	25 399
14	Azerbaycan	190 195	64	Kuzey Makedonya Cumhuriyeti	22 183
15	İsrail	171 942	65	Hırvatistan	20 914
16	Lübnan	146 450	66	Yemen	20 784
17	Kazakistan	139 090	67	Macaristan	20 698
18	Mısır	119 859	68	Portekiz	20 369
19	Tunus	119 193	69	İrlanda	19 936
20	Belçika	118 014	70	Çek Cumhuriyeti (Çekya)	18 422
21	Avusturya	117 659	71	Türkmenistan	16 560
22	İsveç	116 722	72	Brezilya	15 406
23	Fas	113 463	73	Finlandiya	14 276
24	Suriye	110 943	74	Güney Kore	13 870
25	İsviçre	96 547	75	Litvanya	12 881
26	İtalya	95 285	76	Senegal	12 532
27	İspanya	94 041	77	Avustralya	12 309
28	Romanya	90 043	78	Slovenya	11 530
29	Pakistan	86 916	79	Karadağ	11 134
30	Kosova	76 598	80	Venezuela	11 116
31	Katar	73 952	81	Moğolistan	9 558
32	Kırgızistan	73 252	82	Malezya	9 176
33	Kanada	65 255	83	Letonya	8 470
34	Gürcistan	57 040	84	Suudi Arabistan	8 177
35	Filistin	52 956	85	Bangladeş	7 831
36	Bulgaristan	50 318	86	Demokratik Kongo Cumhuriyeti (Zaire)	7 589
37	Bosna Hersek	48 684	87	Slovakya	7 572
38	Danimarka	48 627	88	Kenya	7 405
39	Arnavutluk	48 142	89	Kamerun	7 388
40	Milliyetsiz (Haymatlos)	47 617	90	Fildişi Sahilleri (Cote d'Ivoire)	7 053
41	Cezayir	46 551	91	Cibuti	6 947
42	Afganistan	46 368	92	Malta	6 908
43	Endonezya	44 952	93	Japonya	6 557
44	Etiyopya (Habeşistan)	44 887	94	Arjantin	6 533
45	Birleşik Arap Emirlikleri	44 388	95	Dominika	6 509
46	Umman	44 049	96	Estonya	6 191
47	Bahreyn	43 161	97	Moritanya	6 100
48	Hindistan	43 090	98	Uganda	5 817
49	Beyaz Rusya (Belarus)	41 946	99	Ermenistan	5 638
50	Sırbistan	39 713	100	Tayland	5 448

## 2021 YILI GİRİŞ YAPAN YABANCI ZİYARETÇİLERİN MİLLİYETLERİNE GÖRE DAĞILIMI (DEVAMI)

Sıra No	Ülke Adı	Ziyaretçi Sayısı	Sıra No	Ülke Adı	Ziyaretçi Sayısı
101	Eritre	5 361	151	Paraguay	524
102	Haiti	5 518	152	Myanmar (Burma)	508
103	Güney Afrika Cumhuriyeti	4 988	153	Grenada	502
104	Gabon	4 752	154	Güney Sudan	478
105	Gana	4 610	155	Mozambik	455
106	Tanzanya	4 580	156	Burundi	424
107	Mali	4 525	157	Gine Bissau	401
108	Ekvador	4 375	158	Jamaika	394
109	Saint Kitts ve Nevis (St. Kitts)	4 405	159	Seyşeller	387
110	Çad	4 320	160	Nikaragua	307
111	Gine	3 733	161	Liberya	263
112	Şili	3 421	162	Trinidad ve Tobago	257
113	Sierra Leone	3 466	163	Andorra	218
114	Maldivler	3 458	164	Malavi	217
115	Peru	3 154	165	Yeşil Burun Adaları (Cape Verde)	215
116	Singapur	2 798	166	Orta Afrika Cumhuriyeti	207
117	Angola	3 085	167	Belize	204
118	Panama	2 844	168	Botsvana	178
119	Tayvan	2 176	169	Namibya	157
120	Lüksemburg	2 663	170	Vanuatu	149
121	Nijer	2 688	171	Madagaskar (Malagazi)	146
122	Mauritius	2 504	172	Saint Lucia (St. Lucia)	115
123	Burkina Faso	2 444	173	Surinam	107
124	Yeni Zelanda	2 202	174	Kamboçya	101
125	Dominik Cumhuriyeti	2 092	175	Somaliland	96
126	Gambiya	2 150	176	Barbados	72
127	Güney Kıbrıs Rum Kesimi	1 713	177	Bahama Adaları	63
128	Kosta Rika	1 621	178	Monako	61
129	Sri Lanka	1 633	179	Avrupa Birliği	56
130	Nepal	1 536	180	San Marino	50
131	Kongo Cumhuriyeti	1 523	181	Fiji	41
132	Zimbabve	1 393	182	Lesoto	34
133	Uruguay	1 291	183	Brunei	32
134	Hong Kong	1 031	184	Svaziland	32
135	Birleşmiş Milletler	1 212	185	Saint Vincent ve Grenadinler (St. Vincent)	24
136	Togo	1 189	186	Guyana	22
137	Benin	1 145	187	Bhutan	17
138	Komorlar	1 146	188	Vatikan	16
139	Küba	1 060	189	Laos	14
140	Guatemala	1 018	190	Doğu Timor	11
141	Ruanda	1 021	191	Makao	8
142	Bolivya	876	192	Sao Tome ve Principe	8
143	Vietnam	813	193	Tuvalu	5
144	Zambiya	784	194	Tonga	2
145	Antigua ve Barbuda	733	195	Palau	2
146	Ekvator Ginesi	642	196	Mikronezya Federe Devletleri	1
147	Lihtenştayn	601	197	Kuzey Kore	1
148	Honduras	599	198	Solomon Adaları	1
149	İzlanda	579			
150	El Salvador	541			
<b>TOPLAM</b>			<b>9 025 004</b>		

## 2021- 2022 YILLARINDA ARAP ÜLKELERİNDEN GİRİŞ YAPAN YABANCI ZİYARETÇİLERİN MİLLİYETLERİNE GÖRE DAĞILIMI (TEMMUZ)

ARAP ÜLKELERİ	2021 TEMMUZ	2022 TEMMUZ	2021-2022 DEĞİŞİM (%)
Suudi Arabistan	1.942	77.613	3896,55
Irak	43.481	64.878	49,21
Kuveyt	39.401	63.131	60,23
Ürdün	40.962	54.247	32,43
Fas	12.839	23.326	81,68
Katar	24.500	21.718	-11,36
Mısır	12.910	21.216	64,34
Libya	18.689	20.980	12,26
Lübnan	13.391	18.910	41,21
Suriye	15.234	17.933	17,72
Cezayir	3.512	17.300	392,60
Tunus	9.993	17.120	71,32
Birleşik Arap Emirlikleri	6.605	15.012	127,28
Umman	6.836	13.929	103,76
Filistin	7.370	10.482	42,23
Bahreyn	6.444	8.249	28,01
Sudan	2.987	5.315	77,94
Yemen	2.602	4.045	55,46
<b>TOPLAM</b>	<b>269.698</b>	<b>475.404</b>	<b>76,27</b>

### TESİS İSTATİSTİKLERİ

#### TURİZM İŞLETMESİ BELGELİ- TURİZM YATIRIMI BELGELİ KONAKLAMA TESİSLERİ SAYI VE KAPASİTELERİ

Tesis Tür ve Sınıfı	İşletme Belgeli			Yatırım Belgeli		
	Tesis Sayısı	Oda Sayısı	Yatak Sayısı	Tesis Sayısı	Oda Sayısı	Yatak Sayısı
Apart Otel	4	338	1084	0	0	0
B Tipi Tatil Sitesi	1	25	112	0	0	0
Butik Otel	24	1019	2116	3	75	158
Kamping	1	116	350	0	0	0
Müstakil Apart Otel	3	233	760	0	0	0
1 Yıldızlı Otel	12	307	561	1	10	20
2 Yıldızlı Otel	41	1.526	2.940	4	72	142
3 Yıldızlı Otel	146	7.735	15.188	16	578	1.074
4 Yıldızlı Otel	164	18.258	36.468	21	2.351	4.714
5 Yıldızlı Otel	128	31.078	62.753	15	3.124	6.437
Özel Tesis	168	6.049	12.068	8	372	769
Pansiyon	21	265	533	0	0	0
4 Yıldızlı Termal Otel	1	80	160	0	0	0
Turizm Kompleksi	1	840	1.764	0	0	0
<b>Toplam</b>	<b>715</b>	<b>67.869</b>	<b>136.857</b>	<b>68</b>	<b>6.582</b>	<b>13.314</b>

Kaynak: T.C. Kültür ve Turizm Bakanlığı, Yatırım ve İşletmeler Genel Müdürlüğü.

Yukarıdaki tabloda Kültür ve Turizm Bakanlığımızdan “Turizm İşletmesi Belgesi” ve “Turizm Yatırımı Belgesi” konaklama tesislerinin tür ve sınıf bazında tesis, oda ve yatak sayıları yer almaktadır. İstanbul’ da toplamda “Turizm İşletmesi Belgesi” 715 tesis, 136.857 yatak kapasitesi ile hizmet vermektedir. Yatırımların tamamlanmasıyla ilave 68 tesis ve 13.314 yatak İstanbul’un konaklama kapasitesine dâhil olacaktır.

Aşağıdaki tabloda, Kültür ve Turizm Bakanlığında “Turizm İşletmesi Belgesi” ve “Turizm Yatırımı Belgesi” yeme içme tesislerinin kapasitelerine ilişkin veriler yer almaktadır. “Turizm İşletmesi Belgesi” tesislerin toplam kapasitesi 155.927 “Turizm Yatırımı Belgesi” tesislerin toplam kapasitesi ise 2.976 kişidir.

#### TURİZM İŞLETMESİ BELGELİ- TURİZM YATIRIMI BELGELİ YEME-İÇME TESİSLERİ SAYI VE KAPASİTELERİ

Tesis Tür ve Sınıfı	İşletme Belgesi		Yatırım Belgesi	
	Tesis Sayısı	Kapasite	Tesis Sayısı	Kapasite
Gastronomi	84	17.025	0	0
Günübirlik Tesis	18	6.872	1	700
Kafeterya	3	260	0	0
1. Sınıf Lokanta	146	74.913	3	1.056
2. Sınıf Lokanta	33	6.580	0	0
Lüks Lokanta	1	600	0	0
Özel Tesis	201	38.173	1	1.220
Yüzer Tesis	24	11.504	0	0
<b>Toplam</b>	<b>510</b>	<b>155.927</b>	<b>5</b>	<b>2.976</b>

Kaynak: T.C. Kültür ve Turizm Bakanlığı, Yatırım ve İşletmeler Genel Müdürlüğü.

#### TURİZM İŞLETMESİ BELGELİ- TURİZM YATIRIMI BELGELİ EĞLENCE TESİSLERİ SAYI VE KAPASİTELERİ

Tesis Tür ve Sınıfı	İşletme Belgesi		Yatırım Belgesi	
	Tesis Sayısı	Kapasite	Tesis Sayısı	Kapasite
Barlar	3	250	0	0
Müstakil Eğlence Yeri	7	1.700	0	0
Özel Tesis	3	530	0	0
<b>Toplam</b>	<b>13</b>	<b>2.480</b>	<b>0</b>	<b>0</b>

Kaynak: T.C. Kültür ve Turizm Bakanlığı, Yatırım ve İşletmeler Genel Müdürlüğü.

İstanbul’da Bakanlığımızdan “Turizm İşletmesi Belgesi” 13 eğlence tesisi toplam 2.480 kapasite ile hizmet vermektedir.

Aşağıdaki tabloda ise İstanbul'da Kültür ve Turizm Bakanlığımızdan "Turizm İşletmesi Belgeli" ve "Turizm Yatırımı Belgeli" diğer tesislerin sayıları tür ve sınıf bazında bulunmaktadır.

#### TURİZM İŞLETMESİ BELGELİ- TURİZM YATIRIMI BELGELİ DİĞER TESİS SAYILARI

Tesis Tür ve Sınıfı	İşletme Belgeli Tesis Sayısı	Yatırım Belgeli Tesis Sayısı
Golf	2	0
Kongre ve Sergi Merkezi	2	1
Temalı Park	1	1
Yüzme Havuzu	1	0
Özel Tesis (Akvaryum)	1	0
Özel Tesis (Hamam)	5	0
Özel Tesis (Kongre Merkezi)	1	0
Özel Tesis (Terminal Hizmetleri Tesisi)	1	0
Özel Tesis (Özel Tesis)	1	0
<b>Toplam</b>	<b>15</b>	<b>2</b>

Kaynak: T.C. Kültür ve Turizm Bakanlığı, Yatırım ve İşletmeler Genel Müdürlüğü.

#### DENİZ TURİZMİ TESİSLERİ VE KAPASİTELERİ

Tesis Türü	Turizm İşletmesi Belgeli		Turizm Yatırımı Belgeli	
	Tesis Sayısı	Kapasite	Tesis Sayısı	Kapasite
Yat Limanları	2	2.070	1	870
Yüzer Tesis	37	16.720	0	0
Günübirlik Gezi Tekneleri	118	18.294	0	0
Ticari Yatlar	314	1.597	0	0
Su Altı Sportif Faaliyet	2	48	0	0
Kruvaziyer Limanı	0	0	1	0
<b>Toplam</b>	<b>473</b>	<b>38.729</b>	<b>2</b>	<b>870</b>



## KONAKLAMA İSTATİSTİKLERİ

### TURİZM İŞLETMESİ BELGELİ TESİSLERE GELİŞ SAYISI, GECELEME, ORTALAMA KALIŞ SÜRESİ VE DOLULUK ORANLARININ TESİS TÜR VE SINIFLARINA GÖRE DAĞILIMI (2021)

TÜR / SINIF	TESİSE GELİŞ SAYISI			GECELEME			ORTALAMA KALIŞ SÜRESİ			DOLULUK ORANI(%)		
	YABANCI	YERLİ	TOPLAM	YABANCI	YERLİ	TOPLAM	YABANCI	YERLİ	TOPLAM	YABANCI	YERLİ	TOPLAM
5 Yıldızlı Otel	2.273.144	1.334.802	3.607.946	5.865.908	2.505.997	8.371.905	2,58	1,88	2,32	28,93	12,36	41,29
4 Yıldızlı Otel	1.402.432	748.633	2.151.065	3.762.117	1.424.629	5.186.746	2,68	1,90	2,41	33,78	12,79	46,57
3 Yıldızlı Otel	517.199	355.737	872.936	1.294.690	620.860	1.915.550	2,50	1,75	2,19	28,76	13,79	42,55
2 Yıldızlı Otel	96.587	74.272	170.859	224.820	127.192	352.012	2,33	1,71	2,06	26,34	14,90	41,24
1 Yıldızlı Otel	20.398	9.852	30.250	48.044	19.513	67.557	2,36	1,98	2,23	32,16	13,06	45,22
Termal Otel	2.342	3.412	5.754	28.127	12.082	40.209	12,01	3,54	6,99	48,83	20,98	69,81
Pansiyon	5.152	6.445	11.597	11.928	12.558	24.486	2,32	1,95	2,11	18,99	19,99	38,98
Apart Otel	34.059	10.662	44.721	159.916	29.178	189.094	4,70	2,74	4,23	40,98	7,48	48,46
Müstakil Apart Otel	21.922	4.627	26.549	141.863	18.089	159.952	6,47	3,91	6,02	51,85	6,61	58,46
B Tipi Tatil Sitesi	1.217	2.248	3.465	3.577	5.787	9.364	2,94	2,57	2,70	8,87	14,35	23,22
Turizm Kompleksi	84.284	20.690	104.974	279.649	41.190	320.839	3,32	1,99	3,06	44,04	6,49	50,52
Özel Tesis	570.033	187.760	757.793	1.274.698	346.513	1.621.211	2,24	1,85	2,14	37,22	10,12	47,33
Butik Otel	104.503	32.723	137.226	251.451	60.987	312.438	2,41	1,86	2,28	38,15	9,25	47,40
<b>GENEL TOPLAM</b>	<b>5 133 272</b>	<b>2 791 863</b>	<b>7 925 135</b>	<b>13 346 788</b>	<b>5 224 575</b>	<b>18 571 363</b>	<b>2,60</b>	<b>1,87</b>	<b>2,34</b>	<b>31,43</b>	<b>12,30</b>	<b>43,74</b>

\* Tesis geliş: Turizm İşletme Belgeli konaklama tesislerine geceleme yapmak amacıyla yapılan giriş sayısıdır. Tesis giriş sayısı kişi başlı bir değişken olmayıp, aynı turistin farklı zamanlarda yaptığı girişler ayrı girdiler olarak kaydedilmektedir.

Yukarıdaki tablo İstanbul'da Kültür ve Turizm Bakanlığımızdan Turizm İşletmesi Belgeli tesislerde yerli ve yabancı turistler tarafından yapılan konaklamalara ilişkin bilgileri içermektedir. Turizm İşletme Belgeli konaklama tesislerine geceleme yapmak amacıyla yapılan giriş sayılarını gösteren toplam tesise geliş sayısı 2021 yılında 5.133.272'dir. Bu tesislerde yapılan toplam geceleme sayısı ise 18.571.363 olup, ortalama kalış süresi ise 2,34 gündür. 2021 yılında İstanbul'daki konaklama tesislerinin doluluk oranı 43,74 olarak gerçekleşmiştir.

**TURİZM İŞLETMESİ BELGELİ TESİSLERE GELİŞ SAYISI, GECELEME, ORTALAMA KALIŞ SÜRESİ VE DOLULUK ORANLARININ TESİS TÜR VE SINIFLARINA GÖRE DAĞILIMI  
(2022- HAZİRAN)**

TÜR / SINIF	TESİSE GELİŞ SAYISI			GECELEME			ORTALAMA KALIŞ SÜRESİ			DOLULUK ORANI(%)		
	YABANCI	YERLİ	TOPLAM	YABANCI	YERLİ	TOPLAM	YABANCI	YERLİ	TOPLAM	YABANCI	YERLİ	TOPLAM
5 Yıldızlı Otel	314 870	146 668	461 538	771 812	286 070	1 057 882	2,45	1,95	2,29	44,15	16,36	60,51
4 Yıldızlı Otel	195 844	71 964	267 808	517 709	140 982	658 691	2,64	1,96	2,46	52,52	14,30	66,83
3 Yıldızlı Otel	71 891	29 456	101 347	182 926	52 675	235 601	2,54	1,79	2,32	48,01	13,82	61,83
2 Yıldızlı Otel	14 953	6 732	21 685	32 496	11 047	43 543	2,17	1,64	2,01	45,51	15,47	60,98
1 Yıldızlı Otel	3 098	1 095	4 193	7 326	1 998	9 324	2,36	1,82	2,22	50,45	13,76	64,21
Termal Otel	120	512	632	508	2 393	2 901	4,23	4,67	4,59	10,58	49,85	60,44
Pansiyon	631	576	1 207	1 605	1 095	2 700	2,54	1,90	2,24	27,16	18,53	45,69
Apart Otel	2 903	955	3 858	17 729	4 293	22 022	6,11	4,50	5,71	54,52	13,20	67,72
Müstakil Apart Otel	3 271	423	3 694	17 287	1 168	18 455	5,28	2,76	5,00	75,82	5,12	80,94
Özel Tesis	83 122	15 696	98 818	183 523	28 263	211 786	2,21	1,80	2,14	62,07	9,56	71,63
Turizm Kompleksi	17 037	1 194	18 231	35 777	2 507	38 284	2,10	2,10	2,10	67,61	4,74	72,34
Butik Otel	12 789	2 488	15 277	31 509	4 311	35 820	2,46	1,73	2,34	55,45	7,59	63,04
B Tipi Tatil Sitesi	136	88	224	661	339	1 000	4,86	3,85	4,46	19,67	10,09	29,76
<b>GENEL TOPLAM</b>	<b>720 665</b>	<b>277 847</b>	<b>998 512</b>	<b>1 800 868</b>	<b>537 141</b>	<b>2 338 009</b>	<b>2,50</b>	<b>1,93</b>	<b>2,34</b>	<b>48,99</b>	<b>14,61</b>	<b>63,61</b>

2022 yılı Haziran ayı itibariyle Turizm İşletmesi Belgeli tesisler için toplam tesise geliş sayısı 998.512'dir. Bu tesislerde yapılan toplam geceleme sayısı ise 2.338.009 olup, ortalama kalış süresi ise 2,34 gündür. İstanbul'daki konaklama tesislerinin Haziran ayı doluluk oranı ise %6361'dir.

**TURİZM İŞLETMESİ BELGELİ TESİSLERE GELİŞ SAYISI, GECELEME, ORTALAMA KALIŞ SÜRESİ VE DOLULUK ORANLARININ İLÇELERE GÖRE DAĞILIMI**  
**(2021)**

İLÇELER	TESİSE GELİŞ SAYISI	GECELEME SAYI	ORTALAMA KALIŞ SÜRESİ	DOLULUK ORANI(%)
Adalar	4.231	6.947	1,64	13,73
Arnavutköy	124.053	135.756	1,09	48,16
Ataşehir	170.255	346.774	2,04	41,37
Avcılar	46.418	102.218	2,20	47,96
Bağcılar	284.361	536.305	1,89	42,70
Bahçelievler	285.084	612.501	2,15	34,87
Bakırköy	262.057	676.273	2,58	31,64
Başakşehir	45.323	93.932	2,07	45,19
Bayrampaşa	183.050	399.328	2,18	49,87
Beşiktaş	473.043	1.120.947	2,37	42,27
Beykoz	35.701	62.743	1,76	24,86
Beylikdüzü	11.818	23.986	2,03	43,83
Beyoğlu	1.389.144	3.527.115	2,54	50,20
Büyükkçekmece	99.166	213.816	2,16	21,27
Esenler	75.858	143.163	1,89	39,61
Esenyurt	108.764	219.477	2,02	31,68
Eyüpsultan	49.707	117.456	2,36	30,27
Fatih	1.620.858	4.115.907	2,54	47,57
Gaziosmanpaşa	16.823	99.193	5,90	64,08
Güngören	59.165	116.038	1,96	39,99
Kadıköy	270.760	551.945	2,04	36,95
Kağıthane	78.624	193.635	2,46	52,85
Kartal	52.792	85.541	1,62	38,64
Küçükçekmece	183.815	398.112	2,17	33,66
Maltepe	45.069	91.992	2,04	42,05
Pendik	255.677	452.328	1,77	32,94
Sarıyer	112.023	396.636	3,54	47,43
Silivri	46.352	75.264	1,62	22,26
Şile	18.742	29.929	1,60	21,15
Şişli	1.087.663	2.636.882	2,42	51,82
Tuzla	78.648	197.258	2,51	41,70
Ümraniye	104.617	241.699	2,31	37,24
Üsküdar	38.521	100.139	2,60	46,46
Zeytinburnu	206.953	450.128	2,18	57,02
<b>İSTANBUL TOPLAMI</b>	<b>7.925.135</b>	<b>18.571.363</b>	<b>2,34</b>	<b>43,74</b>
<b>TÜRKİYE TOPLAMI</b>	<b>47.312.727</b>	<b>123.716.492</b>	<b>2,61</b>	<b>42,31</b>

2021 yılında İstanbul'da Turizm İşletmesi Belgeli tesislerde en yüksek geceleme Fatih ilçesindeki konaklama tesislerinde gerçekleşmiştir.

**2022 YILI TEMMUZ AYI GİRİŞ YAPAN YABANCI ZİYARETÇİLERİN  
MİLLİYETLERİNE GÖRE DAĞILIMINA AİT EXCEL TABLOSU.**

Sıra No	Ülke Adı	Ziyaretçi Sayısı
1	Almanya	142077
2	Rusya Fed.	133218
3	Amerika Birleşik Devletleri	97355
4	İran	94708
5	Suudi Arabistan	77613
6	İngiltere (Birleşik Krallık)	70179
7	Fransa	69314
8	Irak	64878
9	Kuveyt	63131
10	Ürdün	54247
11	Hollanda	45677
12	İsrail	43519
13	Özbekistan	36874
14	Kazakistan	32059
15	İtalya	27863
16	Azerbaycan	27336
17	Avusturya	25933
18	İspanya	24854
19	Fas	23326
20	Katar	21718
21	Mısır	21216
22	İsveç	21023
23	Libya	20980
24	İsviçre	20911
25	Kanada	20367
26	Belçika	19584
27	Hindistan	18928
28	Lübnan	18910
29	Pakistan	18168
30	Suriye	17933
31	Cezayir	17300
32	Tunus	17120
33	Birleşik Arap Emirlikleri	15012
34	Umman	13929
35	Ukrayna	13806
36	Avustralya	12148
37	Romanya	11660
38	Danimarka	11271
39	Filistin	10482
40	Güney Kore	9987
41	Endonezya	9007
42	Bulgaristan	8784
43	Norveç	8676
44	Milliyetsiz (Haymatlos)	8535
45	Filipinler	8263

46	Meksika	8261
47	Bahreyn	8249
48	Kırgızistan	7903
49	Kuzey Kıbrıs Türk Cumhuriyeti	7345
50	Çin Halk Cumhuriyeti	6872
51	Beyaz Rusya (Belarus)	6824
52	Güney Afrika Cumhuriyeti	6521
53	Gürcistan	6219
54	Brezilya	6194
55	Kolombiya	5379
56	Polonya	5315
57	Sudan	5315
58	İrlanda	5101
59	Tacikistan	4919
60	Bosna Hersek	4757
61	Portekiz	4607
62	Yunanistan	4573
63	Afganistan	4499
64	Yemen	4045
65	Kosova	4006
66	Macaristan	3772
67	Sırbistan	3567
68	Arnavutluk	3457
69	Malezya	3414
70	Moğolistan	3110
71	Moldova	3103
72	Çek Cumhuriyeti (Çekya)	2909
73	Arjantin	2824
74	Türkmenistan	2812
75	Finlandiya	2758
76	Japonya	2594
77	Tayland	2578
78	Nijerya	2541
79	Etiyopya (Habeşistan)	2334
80	Hırvatistan	2282
81	Bangladeş	2052
82	Kuzey Makedonya Cumhuriyeti	2022
83	Slovenya	2018
84	Litvanya	1838
85	Venezuela	1568
86	Saint Kitts ve Nevis (St. Kitts)	1426
87	Slovakya	1375
88	Dominika	1344
89	Ermenistan	1333
90	Yeni Zelanda	1315
91	Letonya	1295
92	Singapur	1263
93	Malta	1221
94	Şili	1130

95	Somali	1042
96	Cibuti	996
97	Senegal	988
98	Kenya	958
99	Estonya	933
100	Peru	924
101	Ekvador	856
102	Mauritius	823
103	Tayvan	816
104	Eritre	760
105	Demokratik Kongo Cumhuriyeti (Zaire)	735
106	Kamerun	730
107	Karadağ	730
108	Sri Lanka	695
109	Gabon	672
110	Fildişi Sahilleri (Cote d'Ivoire)	665
111	Kosta Rika	661
112	Maldivler	618
113	Nepal	610
114	Çad	568
115	Sierra Leone	559
116	Moritanya	537
117	Uganda	515
118	Tanzanya	497
119	Panama	489
120	Hong Kong	486
121	Güney Kıbrıs Rum Kesimi	485
122	Mali	437
123	Angola	430
124	Gana	393
125	Gine	385
126	Lüksemburg	377
127	Nijer	352
128	Dominik Cumhuriyeti	332
129	Zimbabve	321
130	Vietnam	292
131	Uruguay	271
132	Birleşmiş Milletler	248
133	Burkina Faso	244
134	Bolivya	235
135	Guatemala	231
136	Küba	220
137	Kongo Cumhuriyeti	218
138	Gambiya	204
139	Honduras	196
140	Lihtenştayn	179
141	İzlanda	163
142	El Salvador	153
143	Benin	150



144	Antigua ve Barbuda	148
145	Haiti	142
146	Sejšeller	128
147	Grenada	108
148	Paraguay	101
149	Güney Sudan	96
150	Ekvator Ginesi	90
151	Zambiya	85
152	Komorlar	83
153	Nikaragua	80
154	Mozambik	76
155	Togo	74
156	Ruanda	65
157	Trinidad ve Tobago	63
158	Andorra	61
159	Malavi	57
160	Burundi	53
161	Brunei	45
162	Madagaskar (Malagazi)	44
163	Saint Lucia (St. Lucia)	43
164	Jamaika	41
165	Myanmar (Burma)	36
166	Namibya	35
167	Belize	31
168	Vanuatu	30
169	Kuzey Kore	27
170	Botsvana	24
171	Yeşil Burun Adaları (Cape Verde)	22
172	Monako	18
173	Surinam	18
174	Liberya	17
175	Barbados	16
176	Kamboçya	16
177	Gine Bissau	13
178	Porto Riko	13
179	Lesoto	12
180	Bahama Adaları	11
181	Fiji	11
182	Orta Afrika Cumhuriyeti	9
183	San Marino	9
184	Laos	7
185	Saint Vincent ve Grenadinler (St. Vincent)	7
186	Guyana	5
187	Papua Yeni Gine	4
188	Svaziland	4
189	Avrupa Birliği	3
190	Makao	3
191	Vatikan	3
192	Bhutan	1
193	Tuvalu	1
<b>TOPLAM</b>		<b>1.759.506</b>

