



**İSTANBUL TURİZM
İSTATİSTİKLERİ
RAPORU**

OCAK - 2023



**İSTANBUL İL KÜLTÜR VE TURİZM MÜDÜRLÜĞÜ
STRATEJİ GELİŞTİRME ŞUBE MÜDÜRLÜĞÜ**

GİRİŞ

İstanbul Turizm İstatistikleri Raporu, Bakanlığımızca yayınlanan istatistikler doğrultusunda İstanbul'daki sınır giriş kapıları olan Atatürk Havalimanı, Sabiha Gökçen Havalimanı, İstanbul Havalimanı, Haydarpaşa Limanı, Pendik Limanı, Tuzla Limanı, Zeytinburnu Limanı, Ambarlı Limanı, Marmara Limanı ve Karaköy Limanı'ndan giriş yapan yabancı uyruklu ziyaretçilerin verilerine ilişkin oluşturulmaktadır. Ayrıca raporumuzda yer alan Tesis ve Konaklama İstatistiklerine ilişkin tablolar Bakanlığımız yayınları doğrultusunda hazırlanmıştır.

İncelemekte olduğunuz İstanbul Turizm İstatistikleri Raporu, 2023 yılı Ocak ayını kapsayan verilerin, önceki yıllarla karşılaştırmalı, aylık ve yıllık bazda çeşitli değerlendirmeleriyle oluşturulmuştur.

Müdürlüğümüzce hazırlanarak aylık olarak yayınlanan bu rapor, turizm sektöründe yer alan kurum, kuruluş, sivil toplum örgütleri, üniversiteler başta olmak üzere tüm ilgililerin kullanımına sunulmaktadır.

İstanbul İl Kültür ve Turizm Müdürlüğü
Strateji Geliştirme Şube Müdürlüğü tarafından hazırlanmaktadır.

İÇİNDEKİLER

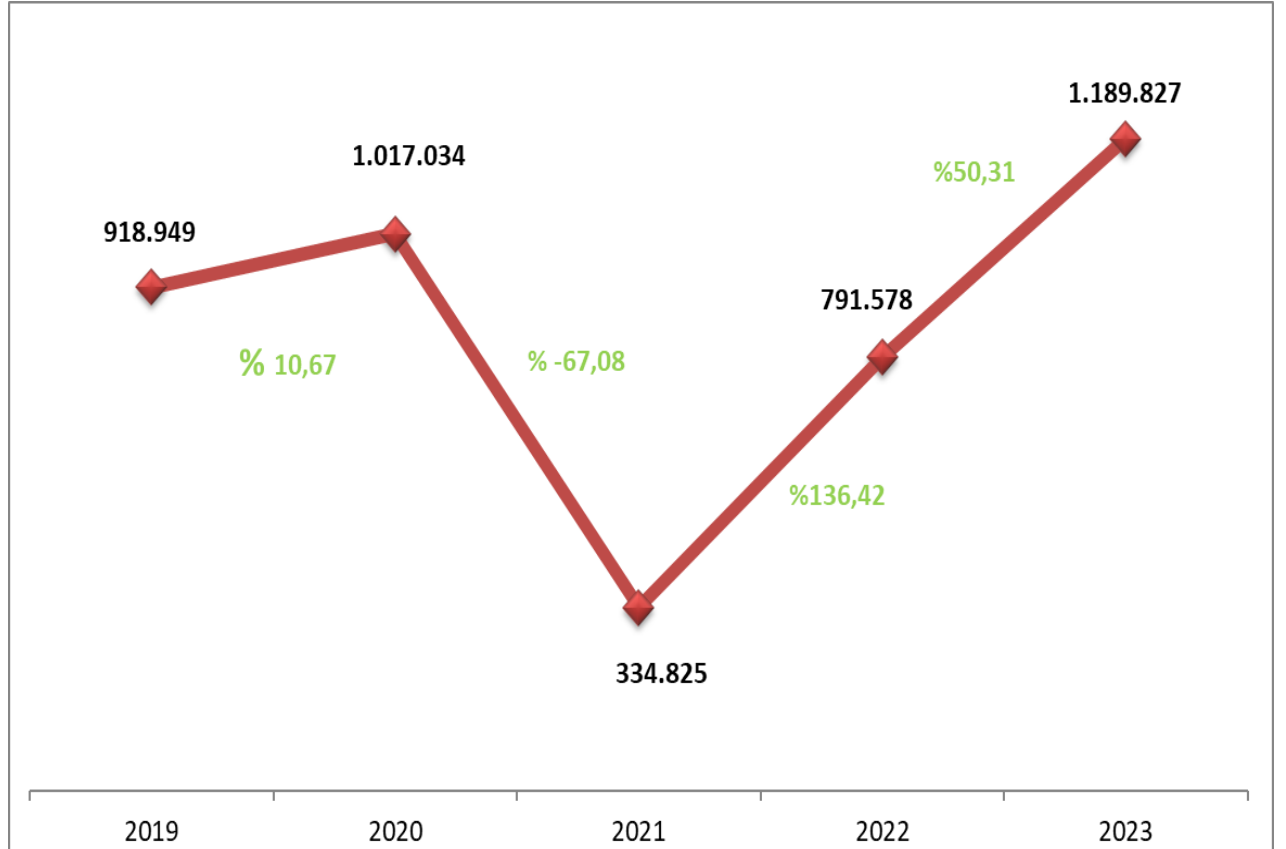
İSTANBUL'A GİRİŞ YAPAN YABANCI ZİYARETÇİ SAYILARININ AYLARA GÖRE DAĞILIMI.....	4
SON 5 YIL OCAK AYI GİRİŞ YAPAN YABANCI ZİYARETÇİ SAYILARI	4
2021-2022 YILINDA GİRİŞ YAPAN YABANCI ZİYARETÇİLERİN TAŞIT ARAÇLARINA GÖRE DAĞILIMI (ARALIK)	6
İSTANBUL'A GİRİŞ YAPAN YABANCI ZİYARETÇİLERİN SINIR KAPILARINA GÖRE DAĞILIMI.....	6
MİLLİYETLERİNE GÖRE İSTANBUL'A GİRİŞ YAPAN YABANCI ZİYARETÇİLER (OCAK).....	7
2023 YILI OCAK AYI GİRİŞ YAPAN YABANCI ZİYARETÇİLERİN MİLLİYETLERİNE GÖRE DAĞILIMI	8
2023 YILI OCAK AYI GİRİŞ YAPAN YABANCI ZİYARETÇİLERİN MİLLİYETLERİNE GÖRE DAĞILIMI (DEVAMI)	9
2022 YILI GİRİŞ YAPAN YABANCI ZİYARETÇİLERİN MİLLİYETLERİNE GÖRE DAĞILIMI.....	10
2022 YILI GİRİŞ YAPAN YABANCI ZİYARETÇİLERİN MİLLİYETLERİNE GÖRE DAĞILIMI (DEVAMI)	10
2022- 2023 YILLARINDA ARAP ÜLKELERİNDEN GİRİŞ YAPAN YABANCI ZİYARETÇİLERİN MİLLİYETLERİNE GÖRE DAĞILIMI (OCAK)	11
2019-2022 MİLLİYETLERİNE GÖRE İSTANBUL'A GİRİŞ YAPAN YABANCI ZİYARETÇİLER (İLK ON ÜLKE)	12
TESİS İSTATİSTİKLERİ	13
KONAKLAMA İSTATİSTİKLERİ.....	15
EK: 2023 YILI OCAK AYI ÜLKEMİZE GİRİŞ YAPAN YABANCI ZİYARETÇİLERİN MİLLİYETLERİNE GÖRE DAĞILIMINA AİT EXCEL TABLOSU.	

İSTANBUL'A GİRİŞ YAPAN YABANCI ZİYARETÇİ SAYILARININ AYLARA GÖRE DAĞILIMI

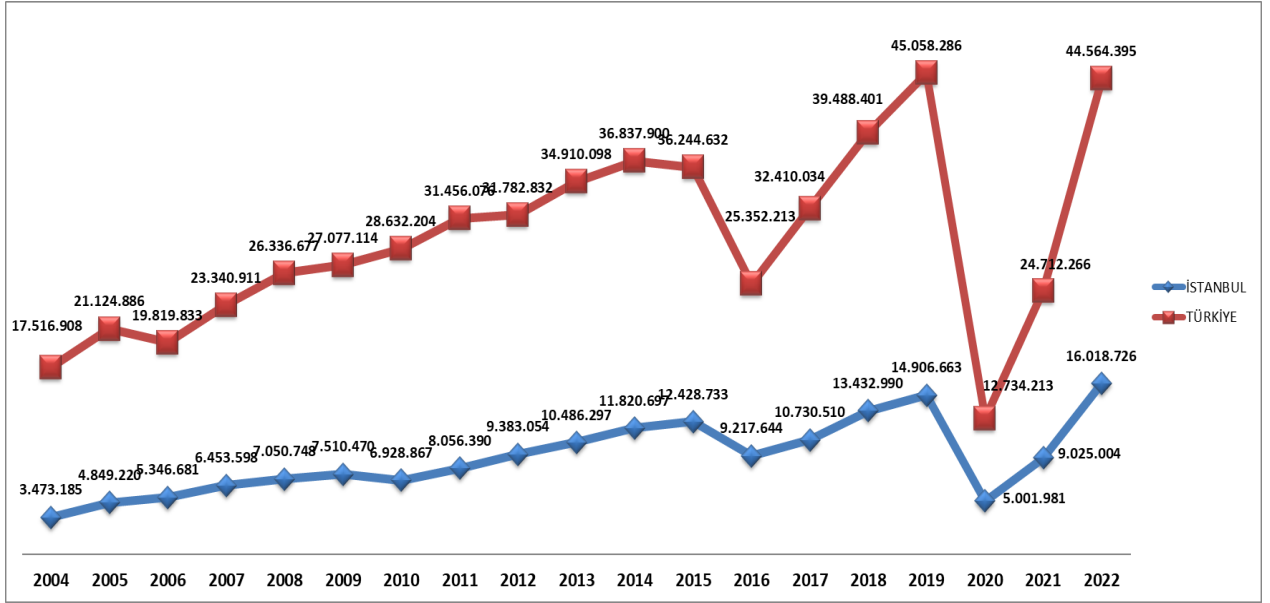
AYLAR	TÜRKİYE				İSTANBUL			
	YILLAR			DEĞİŞİM ORANI	YILLAR			DEĞİŞİM ORANI
	2021	2022	2023	2023/2022 (%)	2021	2022	2023	2023/2022 (%)
OCAK	509.787	1.281.666	2.005.967	56,51	334.825	791.578	1.189.827	50,31
ŞUBAT	537.976	1.541.393			350.913	956.482		
MART	905.323	2.079.565			545.608	1.156.400		
NİSAN	790.687	2.574.423			419.686	977.888		
MAYIS	936.282	3.873.212			384.630	1.402.366		
HAZİRAN	2.047.596	5.014.821			684.621	1.470.586		
TEMMUZ	4.360.952	6.664.970			1.130.999	1.759.506		
AĞUSTOS	3.982.168	6.304.770			1.002.722	1.665.983		
EYLÜL	3.513.453	5.475.453			975.916	1.607.045		
EKİM	3.471.540	4.803.198			1.152.771	1.584.692		
KASIM	1.763.982	2.551.483			997.620	1.341.948		
ARALIK	1.892.520	2.399.441			1.044.693	1.304.252		
TOPLAM	24.712.266	44.564.395			9.025.004	16.018.726		
1 AYLIK TOPLAM	509.787	1.281.666	2.005.967	56,51	334.825	791.578	1.189.827	50,31

İstanbul'daki sınır kapıları olan İstanbul, Atatürk ve Sabiha Gökçen Havalimanları ile Haydarpaşa, Pendik, Tuzla, Zeytinburnu, Ambarlı ve Karaköy limanlarından 2023 yılı Ocak ayı itibariyle giriş yapan yabancı ziyaretçi sayısı **1.189.726'dır**. 2022 yılının aynı dönemi ile karşılaştığımızda, **%50,31** oranında bir artış olduğu görülmektedir.

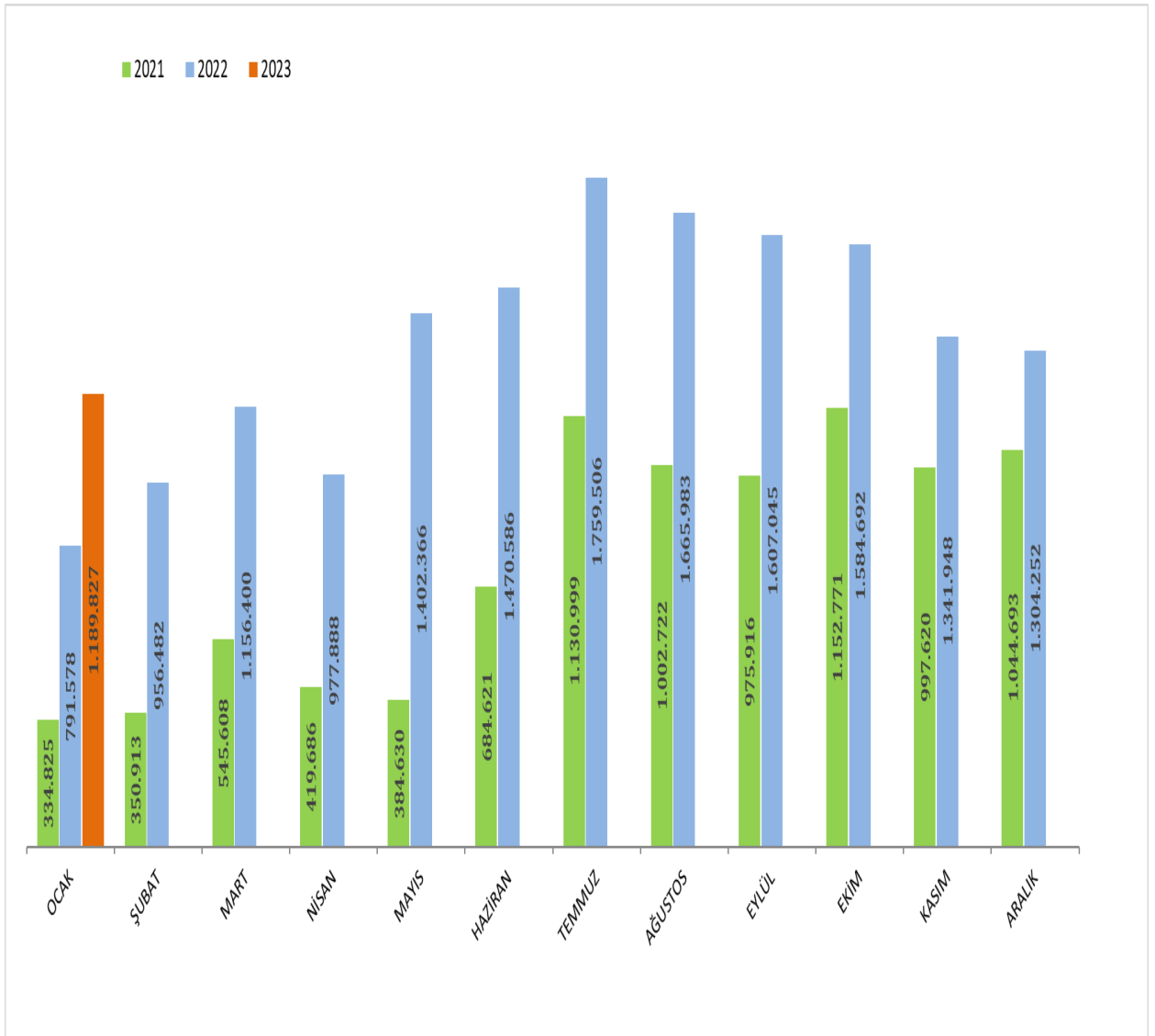
SON 5 YIL OCAK AYI GİRİŞ YAPAN YABANCI ZİYARETÇİ SAYILARI



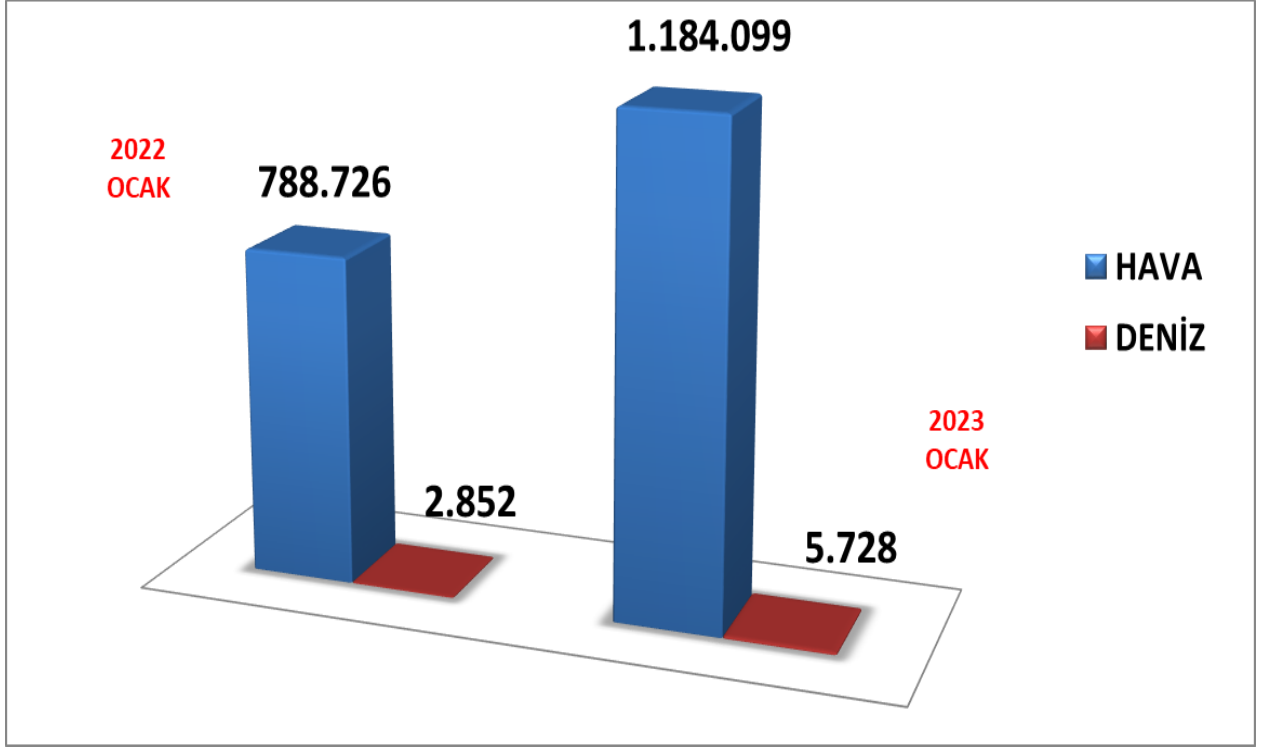
2004-2022 YILLARI TÜRKİYE VE İSTANBUL'A GİRİŞ YAPAN YABANCI ZİYARETÇİ SAYILARI



2021-2023 YILLARI AYLIK GELEN YABANCI ZİYARETÇİ SAYILAR



2022-2023 YILINDA GİRİŞ YAPAN YABANCI ZİYARETÇİLERİN TAŞIT ARAÇLARINA GÖRE DAĞILIMI (OCAK)



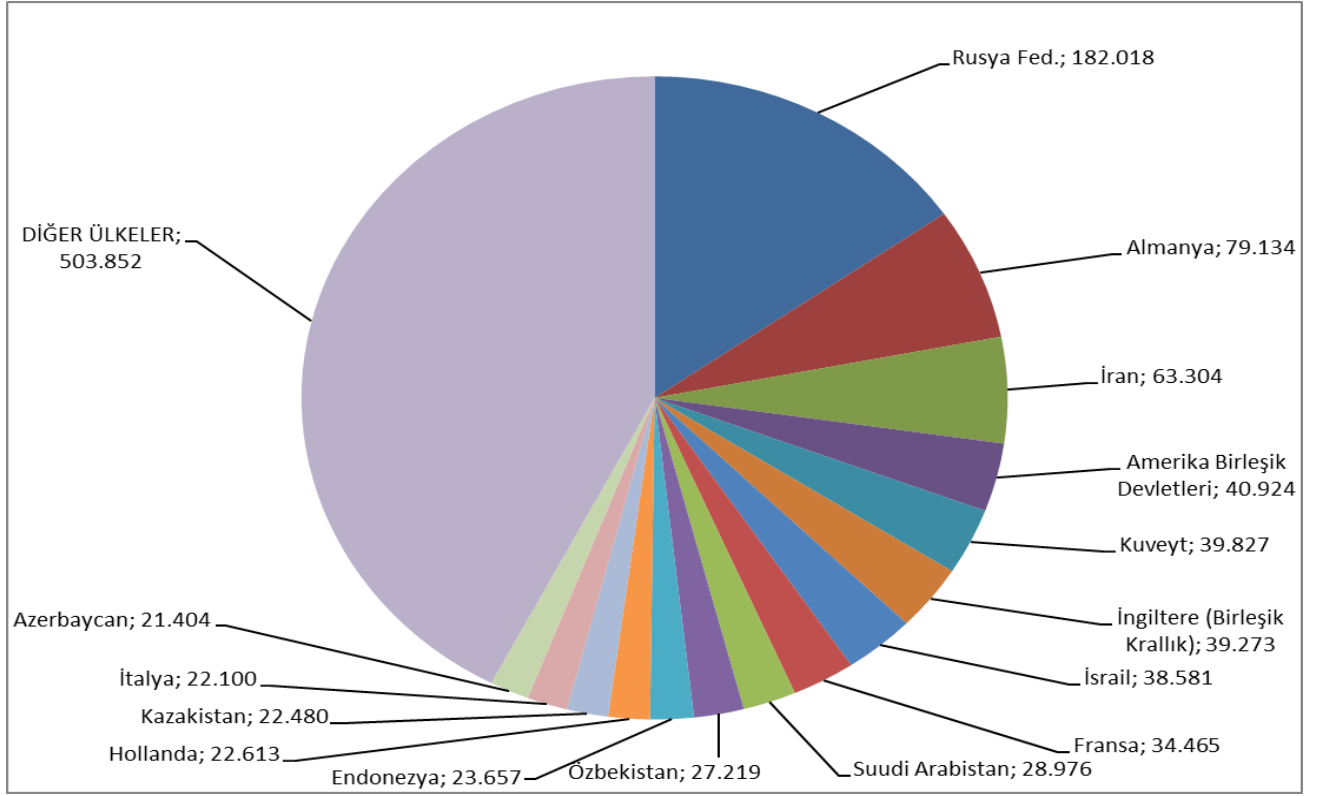
2023 Ocak döneminde havayolu ile giriş yapan yabancı ziyaretçi sayısı 2022'nin aynı dönemine göre %50,13 oranında artarak **1.184.099** ziyaretçi olarak gerçekleşmiştir. Denizyolu ile geliş ise **5.728** ziyaretçi ile %100,84 oranında artış göstermiştir.

İSTANBUL'A GİRİŞ YAPAN YABANCI ZİYARETÇİLERİN SINIR KAPILARINA GÖRE DAĞILIMI

2023	A.H.L. (H)	S. Gökçen (H)	İstanbul Havalimanı(H)	Haydarpaşa (D)	Karaköy(D)	Sarayburnu (D)	Marmara (D)	Tuzla (D)	Pendik (D)	Ambarlı (D)	Zeytinburnu (D)	Toplam
Ocak	1.207	336.661	846.231	342	793	1.452	12	1.848	60	203	1.018	1.189.827
Şubat												
Mart												
Nisan												
Mayıs												
Haziran												
Temmuz												
Ağustos												
Eylül												
Ekim												
Kasım												
Aralık												
TOPLAM	1.207	336.661	846.231	342	793	1.452	12	1.848	60	203	1.018	1.189.827

2023 yılı Ocak ayı itibariyle giriş yapan **1.189.827** yabancı ziyaretçinin sınır kapılarına göre dağılımı yukarıdaki tabloda yer almaktadır. Havayolu ile giriş yapan yabancıların %71,57'si İstanbul Havalimanını, %28,19'u Sabiha Gökçen Havalimanını kullanmışlardır.

MİLLİYETLERİNE GÖRE İSTANBUL'A GİRİŞ YAPAN YABANCI ZİYARETÇİLER (OCAK)



2023 yılı Ocak ayı İstanbul'a giriş yapan toplam yabancı ziyaretçi sayısının en yüksek oranını %13,71 ile Rusya Federasyonu vatandaşı ziyaretçiler oluşturmaktadır. Bu ziyaretçileri sırasıyla; Almanya (%6,65), İran (%5,32), Amerika Birleşik Devletleri (%3,44), Kuveyt (%3,35), İngiltere (Birleşik Krallık) (%3,30), İsrail (%3,24), Fransa (%2,90), Suudi Arabistan (2,44), Özbekistan (2,29) takip etmektedir.

2023 YILI OCAK AYI GİRİŞ YAPAN YABANCI ZİYARETÇİLERİN MİLLİYETLERİNE GÖRE DAĞILIMI

Sıra No	Ülke Adı	Ziyaretçi Sayısı	Sıra No	Ülke Adı	Ziyaretçi Sayısı
1	Rusya Fed.	182 018	51	Kuzey Kıbrıs Türk Cumhuriyeti	5 098
2	Almanya	79 134	52	Avustralya	5 046
3	İran	63 304	53	Arnavutluk	4 734
4	Amerika Birleşik Devletleri	40 924	54	Katar	4 657
5	Kuveyt	39 827	55	Bosna Hersek	4 548
6	İngiltere (Birleşik Krallık)	39 273	56	Sırbistan	4 416
7	İsrail	38 581	57	Kuzey Makedonya Cumhuriyeti	4 286
8	Fransa	34 465	58	Meksika	4 226
9	Suudi Arabistan	28 976	59	Filipinler	4 086
10	Özbekistan	27 219	60	Brezilya	4 070
11	Endonezya	23 657	61	Moğolistan	4 055
12	Hollanda	22 613	62	Norveç	3 938
13	Kazakistan	22 480	63	Moldova	3 771
14	İtalya	22 100	64	Milliyetsiz (Haymatlos)	3 703
15	Azerbaycan	21 404	65	Güney Afrika Cumhuriyeti	3 581
16	Cezayir	19 598	66	Afganistan	3 524
17	Irak	18 838	67	Filistin	3 469
18	Fas	17 122	68	Portekiz	3 317
19	Ürdün	17 041	69	İrlanda	3 227
20	Ukrayna	16 605	70	Kolombiya	2 962
21	Libya	14 592	71	Japonya	2 896
22	İspanya	12 793	72	Hırvatistan	2 806
23	Romanya	12 320	73	Tayvan	2 791
24	Mısır	12 096	74	Macaristan	2 354
25	Tunus	12 047	75	Arjantin	2 342
26	Lübnan	11 712	76	Çek Cumhuriyeti (Çekya)	2 334
27	Belçika	11 641	77	Yemen	2 171
28	Güney Kore	11 535	78	Litvanya	2 169
29	Hindistan	11 103	79	Tayland	2 107
30	Bulgaristan	10 771	80	Finlandiya	2 103
31	İsveç	10 711	81	Singapur	2 070
32	Avusturya	10 279	82	Sudan	1 943
33	Kırgızistan	9 283	83	Nijerya	1 909
34	Pakistan	8 562	84	Etiyopya (Habeşistan)	1 767
35	Suriye	8 466	85	Slovenya	1 767
36	Kanada	8 331	86	Letonya	1 722
37	İsviçre	8 223	87	Bangladeş	1 472
38	Çin Halk Cumhuriyeti	8 095	88	Karadağ	1 389
39	Bahreyn	7 796	89	Estonya	1 265
40	Yunanistan	7 578	90	Venezuela	1 212
41	Malezya	7 149	91	Senegal	1 169
42	Kosova	6 795	92	Slovakya	1 158
43	Beyaz Rusya (Belarus)	6 670	93	Mauritius	1 116
44	Tacikistan	6 340	94	Ermenistan	1 039
45	Gürcistan	6 283	95	Malta	895
46	Polonya	5 693	96	Hong Kong	859
47	Birleşik Arap Emirlikleri	5 649	97	Şili	837
48	Umman	5 311	98	Yeni Zelanda	799
49	Danimarka	5 205	99	Eritre	744
50	Türkmenistan	5 204	100	Panama	721

2023 YILI OCAK AYI GİRİŞ YAPAN YABANCI ZİYARETÇİLERİN MİLLİYETLERİNE GÖRE DAĞILIMI (DEVAMI)

Sıra No	Ülke Adı	Ziyaretçi Sayısı	Sıra No	Ülke Adı	Ziyaretçi Sayısı
101	Demokratik Kongo Cumhuriyeti (Zaire)	672	161.	Barbados	38
102	Peru	625	162.	Liberya	36
103	Somali	613	163.	Burundi	30
104	Gine	566	164.	Namibya	28
105	Kamerun	562	165.	Saint Lucia (St. Lucia)	24
106	Kenya	554	166.	Belize	23
107	Saint Kitts ve Nevis (St. Kitts)	553	167.	Botsvana	23
108	Fildişi Sahilleri (Cote d'Ivoire)	551	168.	Ekvator Ginesi	22
109	Uganda	515	169.	Gine Bissau	22
110	Mali	458	170.	Vanuatu	20
111	Güney Kıbrıs Rum Kesimi	457	171.	Orta Afrika Cumhuriyeti	18
112	Ekvador	453	172.	Yeşil Burun Adaları (Cape Verde)	18
113	Dominika	452	173.	Fiji	15
114	Çad	434	174.	San Marino	13
115	Nepal	426	175.	Andorra	12
116	Kosta Rika	376	176.	Madagaskar (Malagazi)	12
117	Gabon	373	177.	Malavi	9
118	Tanzanya	370	178.	Doğu Timor	7
119	Gana	345	179.	Laos	7
120	Sri Lanka	327	180.	Surinam	7
121	Moritanya	310	181.	Svaziland	7
122	Küba	304	182.	Somaliland	6
123	Sierra Leone	296	183.	Avrupa Birliği	5
124	Lüksemburg	277	184.	Bahama Adaları	4
125	Birleşmiş Milletler	272	185.	Makao	4
126	Dominik Cumhuriyeti	268	186.	Saint Vincent ve Grenadinler (St. Vincent)	4
127	Angola	264	187.	Monako	3
128	Nijer	224	188.	Bhutan	2
129	Cibuti	211	189.	Samoa	2
130	Vietnam	211	190.	Guyana	1
131	Burkina Faso	207	191.	Lesoto	1
132	Gambiya	197	192.	Vatikan	1
133	Bolivya	188	193.	Kiribati (Gilbert Adaları)	0
134	Maldivler	169	194.	Kuzey Kore	0
135	Guatemala	164	195.	Mikronezya Federe Devletleri	0
136	Uruguay	160	196.	Nauru	0
137	Zimbabve	157	197.	Palau	0
138	Kongo Cumhuriyeti	145	198.	Papua Yeni Gine	0
139	Honduras	128	199.	Porto Riko	0
140	Güney Sudan	117	200.	Sao Tome ve Principe	0
141	İzlanda	108	201.	Solomon Adaları	0
142	Mozambik	105	202.	Tonga	0
143	Benin	93	203.	Tuvalu	0
144	Togo	89	204.	Türkiye	0
145	El Salvador	86			
146	Ruanda	76			
147	Haiti	73			
148	Antigua ve Barbuda	72			
149	Paraguay	68			
150	Brunei	67			
151	Jamaika	66			
152	Myanmar (Burma)	64			
153	Kamboçya	62			
154	Seyşeller	61			
155	Komorlar	59			
156	Nikaragua	58			
157	Trinidad ve Tobago	55			
158	Grenada	48			
159	Zambiya	47			
160	Lihtenştayn	43			
TOPLAM				1 189 827	

NOT: Tablonun Excel formatı ekte yer almaktadır.

2022 YILI GİRİŞ YAPAN YABANCI ZİYARETÇİLERİN MİLLİYETLERİNE GÖRE DAĞILIMI

Sıra No	Ülke Adı	Ziyaretçi Sayısı	Sıra No	Ülke Adı	Ziyaretçi Sayısı
1	Rusya Fed.	1 495 024	51	Umman	71 211
2	Almanya	1 237 314	52	Bahreyn	68 981
3	İran	1 097 993	53	Bosna Hersek	68 349
4	Amerika Birleşik Devletleri	717 107	54	Tacikistan	67 025
5	İngiltere (Birleşik Krallık)	613 199	55	Kuzey Kıbrıs Türk Cumhuriyeti	66 336
6	Fransa	567 475	56	Brezilya	66 317
7	İsrail	473 563	57	Güney Afrika Cumhuriyeti	64 031
8	Irak	423 945	58	Sırbistan	63 241
9	Suudi Arabistan	390 353	59	Kolombiya	63 117
10	Kuveyt	388 926	60	Norveç	61 239
11	Özbekistan	361 681	61	Milliyetsiz (Haymatlos)	61 083
12	Hollanda	337 056	62	Arnavutluk	60 891
13	Ürdün	324 705	63	Filipinler	60 853
14	Kazakistan	302 869	64	Portekiz	51 129
15	İtalya	302 218	65	İrlanda	46 549
16	Azerbaycan	272 431	66	Afganistan	44 262
17	İspanya	240 656	67	Macaristan	42 696
18	Fas	233 549	68	Sudan	41 725
19	Libya	217 078	69	Hırvatistan	39 316
20	Mısır	208 978	70	Moldova	37 762
21	Ukrayna	208 631	71	Moğolistan	37 290
22	Hindistan	200 544	72	Çek Cumhuriyeti (Çekya)	36 577
23	Lübnan	199 845	73	Türkmenistan	36 222
24	Cezayir	193 876	74	Nijerya	35 852
25	Tunus	191 680	75	Arjantin	35 188
26	Avusturya	166 706	76	Kuzey Makedonya Cumhuriyeti	34 216
27	Belçika	164 436	77	Yemen	32 088
28	Pakistan	161 285	78	Singapur	29 176
29	İsveç	160 621	79	Slovenya	27 659
30	Romanya	160 440	80	Japonya	26 990
31	İsviçre	152 497	81	Litvanya	26 745
32	Kanada	146 605	82	Tayland	26 332
33	Endonezya	143 470	83	Finlandiya	25 890
34	Suriye	138 976	84	Etiyopya (Habeşistan)	25 001
35	Bulgaristan	100 806	85	Bangladeş	22 163
36	Kırgızistan	100 695	86	Letonya	18 875
37	Birleşik Arap Emirlikleri	95 350	87	Slovakya	17 904
38	Kosova	90 130	88	Venezuela	16 872
39	Avustralya	89 768	89	Senegal	15 917
40	Güney Kore	86 161	90	Karadağ	15 150
41	Gürcistan	86 083	91	Ekvador	13 915
42	Meksika	85 572	92	Somali	13 727
43	Malezya	83 956	93	Şili	13 250
44	Yunanistan	83 109	94	Ermenistan	13 160
45	Katar	81 850	95	Malta	13 045
46	Danimarka	78 742	96	Mauritius	12 139
47	Beyaz Rusya (Belarus)	78 739	97	Estonya	11 775
48	Filistin	73 706	98	Eritre	10 951
49	Polonya	73 144	99	Yeni Zelanda	10 819
50	Çin Halk Cumhuriyeti	72 061	100	Peru	10 790

2022 YILI GİRİŞ YAPAN YABANCI ZİYARETÇİLERİN MİLLİYETLERİNE GÖRE DAĞILIMI (DEVAMI)

Sıra No	Ülke Adı	Ziyaretçi Sayısı	Sıra No	Ülke Adı	Ziyaretçi Sayısı
101	Kenya	10 698	161.	Burundi	552
102	Demokratik Kongo Cumhuriyeti (Zaire)	10 552	162.	Liberya	540
103	Tayvan	10 353	163.	Andorra	496
104	Fildişi Sahilleri (Cote d'Ivoire)	9 083	164.	Botsvana	427
105	Kamerun	9 032	165.	Namibya	409
106	Dominika	8 403	166.	Gine Bissau	362
107	Saint Kitts ve Nevis (St. Kitts)	8 114	167.	Malavi	348
108	Kosta Rika	7 415	168.	Vanuatu	339
109	Tanzanya	7 234	169.	Saint Lucia (St. Lucia)	335
110	Uganda	7 121	170.	Madagaskar (Malagazi)	315
111	Çad	6 784	171.	Kamboçya	314
112	Panama	6 648	172.	Barbados	309
113	Mali	6 191	173.	Yeşil Burun Adaları (Cape Verde)	306
114	Gabon	6 168	174.	Surinam	285
115	Gana	5 861	175.	Belize	268
116	Moritanya	5 796	176.	Orta Afrika Cumhuriyeti	221
117	Sierra Leone	5 752	177.	Fiji	172
118	Güney Kıbrıs Rum Kesimi	5 729	178.	Bahama Adaları	169
119	Gine	5 421	179.	San Marino	159
120	Cibuti	5 350	180.	Lesoto	122
121	Uruguay	5 334	181.	Monako	114
122	Hong Kong	5 196	182.	Svaziland	110
123	Angola	4 858	183.	Laos	82
124	Sri Lanka	4 661	184.	Guyana	75
125	Nepal	4 623	185.	Kuzey Kore	70
126	Lüksemburg	4 290	186.	Avrupa Birliği	52
127	Dominik Cumhuriyeti	4 091	187.	Saint Vincent ve Grenadinler (St. Vincent)	52
128	Nijer	4 028	188.	Somaliland	49
129	Maldivler	3 934	189.	Makao	42
130	Guatemala	3 599	190.	Doğu Timor	42
131	Vietnam	3 575	191.	Bhutan	33
132	Birleşmiş Milletler	3 575	192.	Vatikan	23
133	Burkina Faso	3 200	193.	Porto Riko	18
134	Küba	3 195	194.	Papua Yeni Gine	14
135	Zimbabve	3 034	195.	Sao Tome ve Principe	12
136	Kongo Cumhuriyeti	2 972	196.	Nauru	10
137	Bolivya	2 683	197.	Tuvalu	4
138	Gambiya	2 460	198.	Tonga	3
139	Haiti	2 395	199.	Kiribati (Gilbert Adaları)	2
140	Honduras	2 097	200.	Solomon Adaları	1
141	Benin	1 713	201.	Samoa	1
142	İzlanda	1 603	202.	Mikronezya Federe Devletleri	1
143	El Salvador	1 526	203.	Palau	0
144	Ruanda	1 500	204.	Türkiye	0
145	Komorlar	1 372			
146	Paraguay	1 330			
147	Togo	1 309			
148	Zambiya	1 240			
149	Mozambik	1 183			
150	Seyşeller	1 136			
151	Güney Sudan	1 106			
152	Antigua ve Barbuda	1 080			
153	Trinidad ve Tobago	960			
154	Jamaika	900			
155	Ekvator Ginesi	888			
156	Lihtenştayn	840			
157	Brunei	819			
158	Nikaragua	746			
159	Myanmar (Burma)	689			
160	Grenada	628			
TOPLAM			16 018 726		

2022- 2023 YILLARINDA ARAP ÜLKELERİNDEN GİRİŞ YAPAN YABANCI ZİYARETÇİLERİN MİLLİYETLERİNE GÖRE DAĞILIMI (OCAK)

ARAP ÜLKELERİ	2022 OCAK	2023 OCAK	2022-2023 DEĞİŞİM (%)
Kuveyt	22.393	39.827	77,85
Suudi Arabistan	724	28.976	3902,21
Cezayir	8.579	19.598	128,44
Irak	16.791	18.838	12,19
Fas	5.634	17.122	203,90
Ürdün	12.528	17.041	36,02
Libya	12.606	14.592	15,75
Mısır	9.318	12.096	29,81
Tunus	12.864	12.047	-6,35
Lübnan	11.895	11.712	-1,54
Suriye	8.271	8.466	2,36
Bahreyn	8.547	7.796	-8,79
Birleşik Arap Emirlikleri	3.689	5.649	53,13
Umman	5.659	5.311	-6,15
Katar	3.571	4.657	30,41
Filistin	2.658	3.469	30,51
Yemen	1.694	2.171	28,16
Sudan	1.946	1.943	-0,15
TOPLAM	149.367	231.311	54,86

NOT: Sıralama 2023 yılı verilerine göre yapılmıştır.

2019-2022 MİLLİYETLERİNE GÖRE İSTANBUL'A GİRİŞ YAPAN YABANCI ZİYARETÇİLER (İLK ON ÜLKE)

Sıra No	2019		2020		2021		2022	
	Ülke Adı	Ziyaretçi Sayısı	Ülke Adı	Ziyaretçi Sayısı	Ülke Adı	Ziyaretçi Sayısı	Ülke Adı	Ziyaretçi Sayısı
1	Almanya	1.111.561	Rusya Fed.	421.475	Almanya	823.935	Rusya Fed.	1.495.024
2	İran	923.138	Almanya	410.262	İran	781.986	Almanya	1.237.314
3	Rusya Fed.	721.719	İngiltere (Birleşik Krallık)	236.402	Rusya Fed.	747.285	İran	1.097.993
4	Irak	677.144	İran	233.121	Fransa	379.600	Amerika Birleşik Devletleri	717.107
5	Fransa	508.669	Fransa	226.650	Irak	341.490	İngiltere (Birleşik Krallık)	613.199
6	İngiltere (Birleşik Krallık)	489.796	Ukrayna	199.907	Ukrayna	340.821	Fransa	567.475
7	Amerika Birleşik Devletleri	459.909	Hollanda	144.123	Amerika Birleşik Devletleri	323.877	İsrail	473.563
8	Suudi Arabistan	444.891	Irak	138.142	Hollanda	256.931	Irak	423.945
9	Çin Halk Cumhuriyeti	378.172	Amerika Birleşik Devletleri	136.796	Özbekistan	237.423	Suudi Arabistan	390.353
10	Kuveyt	337.679	Azerbaycan	131.095	Ürdün	219.089	Kuveyt	388.926
Toplam	14.906.663	5.001.981	9.025.004	16.018.726				

Kaynak: Kültür ve Turizm Bakanlığı, Yatırım ve İşletmeler Genel Müdürlüğü.

TESİS İSTATİSTİKLERİ

TURİZM İŞLETMESİ BELGELİ- TURİZM YATIRIMI BELGELİ KONAKLAMA TESİSLERİ SAYI VE KAPASİTELERİ

Tesis Tür ve Sınıfı	İşletme Belgeli			Yatırım Belgeli		
	Tesis Sayısı	Oda Sayısı	Yatak Sayısı	Tesis Sayısı	Oda Sayısı	Yatak Sayısı
Apart Otel	4	338	1084	0	0	0
B Tipi Tatil Sitesi	1	25	112	0	0	0
Butik Otel	24	1019	2116	4	93	202
Kamping	3	286	860	0	0	0
Müstakil Apart Otel	3	233	760	0	0	0
1 Yıldızlı Otel	14	317	601	1	10	20
2 Yıldızlı Otel	40	1.466	2.801	4	72	142
3 Yıldızlı Otel	156	8.134	16.002	25	1.027	1.948
4 Yıldızlı Otel	175	19.150	38.293	26	2.748	5.475
5 Yıldızlı Otel	130	31.414	63.433	17	3.484	7.118
Özel Tesis	183	6.511	12.956	6	316	657
Pansiyon	30	362	721	0	0	0
4 Yıldızlı Termal Otel	1	80	160	0	0	0
Turizm Kompleksi	1	840	1.764	0	0	0
Toplam	765	70.175	141.663	83	7.750	15.562

Kaynak: T.C. Kültür ve Turizm Bakanlığı, Yatırım ve İşletmeler Genel Müdürlüğü.

Yukarıdaki tabloda Kültür ve Turizm Bakanlığımızdan “Turizm İşletmesi Belgeli” ve “Turizm Yatırımı Belgeli” konaklama tesislerinin tür ve sınıf bazında tesis, oda ve yatak sayıları yer almaktadır. İstanbul’da toplamda “Turizm İşletmesi Belgeli” **765 tesis, 141.663** yatak kapasitesi ile hizmet vermektedir. Yatırımların tamamlanmasıyla ilave **83** tesis ve **15.562** yatak İstanbul’un konaklama kapasitesine dâhil olacaktır.

Aşağıdaki tabloda, Kültür ve Turizm Bakanlığımızdan “Turizm İşletmesi Belgeli” ve “Turizm Yatırımı Belgeli” yeme içme tesislerinin kapasitelerine ilişkin veriler yer almaktadır. “Turizm İşletmesi Belgeli” tesislerin toplam kapasitesi **157.908** “Turizm Yatırımı Belgeli” tesislerin toplam kapasitesi ise **1.406** kişidir.

TURİZM İŞLETMESİ BELGELİ- TURİZM YATIRIMI BELGELİ YEME-İÇME TESİSLERİ SAYI VE KAPASİTELERİ

Tesis Tür ve Sınıfı	İşletme Belgeli		Yatırım Belgeli	
	Tesis Sayısı	Kapasite	Tesis Sayısı	Kapasite
Gastronomi	108	22.043	0	0
Günübirlik Tesis	16	6.207	1	350
Kafeterya	5	925	0	0
1. Sınıf Lokanta	136	71.056	3	1.056
2. Sınıf Lokanta	32	6.430	0	0
Lüks Lokanta	1	600	0	0
Özel Tesis	215	39.143	0	0
Yüzer Tesis	24	11.504	0	0
Toplam	537	157.908	4	1.406

Kaynak: T.C. Kültür ve Turizm Bakanlığı, Yatırım ve İşletmeler Genel Müdürlüğü.

TURİZM İŞLETMESİ BELGELİ- TURİZM YATIRIMI BELGELİ EĞLENCE TESİSLERİ SAYI VE KAPASİTELERİ

Tesis Tür ve Sınıfı	İşletme Belgeli		Yatırım Belgeli	
	Tesis Sayısı	Kapasite	Tesis Sayısı	Kapasite
Barlar	3	250	0	0
Müstakil Eğlence Yeri	7	1.700	0	0
Özel Tesis	2	320	0	0
Toplam	12	2.270	0	0

Kaynak: T.C. Kültür ve Turizm Bakanlığı, Yatırım ve İşletmeler Genel Müdürlüğü.

İstanbul'da Bakanlığımızdan "Turizm İşletmesi Belgeli" 12 eğlence tesisi toplam 2.270 kapasite ile hizmet vermektedir.

Aşağıdaki tabloda ise İstanbul'da Kültür ve Turizm Bakanlığımızdan "Turizm İşletmesi Belgeli" ve "Turizm Yatırımı Belgeli" diğer tesislerin sayıları tür ve sınıf bazında bulunmaktadır.

TURİZM İŞLETMESİ BELGELİ- TURİZM YATIRIMI BELGELİ DİĞER TESİS SAYILARI

Tesis Tür ve Sınıfı	İşletme Belgeli Tesis Sayısı	Yatırım Belgeli Tesis Sayısı
Golf	2	0
Kongre ve Sergi Merkezi	2	1
Temalı Park	1	1
Yüzme Havuzu	1	0
Özel Tesis (Akvaryum)	1	0
Özel Tesis (Hamam)	5	0
Özel Tesis (Kongre Merkezi)	1	0
Özel Tesis (Terminal Hizmetleri Tesisi)	1	0
Özel Tesis (Özel Tesis)	1	0
Toplam	15	2

Kaynak: T.C. Kültür ve Turizm Bakanlığı, Yatırım ve İşletmeler Genel Müdürlüğü.

DENİZ TURİZMİ TESİSLERİ VE KAPASİTELERİ

Tesis Türü	Turizm İşletmesi Belgeli		Turizm Yatırımı Belgeli	
	Tesis Sayısı	Kapasite	Tesis Sayısı	Kapasite
Yat Limanları	2	2.070	1	870
Yüzer Tesis	33	11.894	0	0
Günübirlik Gezi Tekneleri	122	18.552	0	0
Ticari Yatlar	335	1.685	0	0
Su Altı Sportif Faaliyet	2	48	0	0
Kruvaziyer Limanı	0	0	1	0
Toplam	494	34.249	2	870

KONAKLAMA İSTATİSTİKLERİ

TURİZM İŞLETMESİ BELGELİ TESİSLERE GELİŞ SAYISI, GECELEME, ORTALAMA KALIŞ SÜRESİ VE DOLULUK ORANLARININ TESİS TÜR VE SINIFLARINA GÖRE DAĞILIMI (2021)**

TÜR / SINIF	TESİSE GELİŞ SAYISI			GECELEME			ORTALAMA KALIŞ SÜRESİ			DOLULUK ORANI(%)		
	YABANCI	YERLİ	TOPLAM	YABANCI	YERLİ	TOPLAM	YABANCI	YERLİ	TOPLAM	YABANCI	YERLİ	TOPLAM
5 Yıldızlı Otel	2.273.144	1.334.802	3.607.946	5.865.908	2.505.997	8.371.905	2,58	1,88	2,32	28,93	12,36	41,29
4 Yıldızlı Otel	1.402.432	748.633	2.151.065	3.762.117	1.424.629	5.186.746	2,68	1,90	2,41	33,78	12,79	46,57
3 Yıldızlı Otel	517.199	355.737	872.936	1.294.690	620.860	1.915.550	2,50	1,75	2,19	28,76	13,79	42,55
2 Yıldızlı Otel	96.587	74.272	170.859	224.820	127.192	352.012	2,33	1,71	2,06	26,34	14,90	41,24
1 Yıldızlı Otel	20.398	9.852	30.250	48.044	19.513	67.557	2,36	1,98	2,23	32,16	13,06	45,22
Termal Otel	2.342	3.412	5.754	28.127	12.082	40.209	12,01	3,54	6,99	48,83	20,98	69,81
Pansiyon	5.152	6.445	11.597	11.928	12.558	24.486	2,32	1,95	2,11	18,99	19,99	38,98
Apart Otel	34.059	10.662	44.721	159.916	29.178	189.094	4,70	2,74	4,23	40,98	7,48	48,46
Müstakil Apart Otel	21.922	4.627	26.549	141.863	18.089	159.952	6,47	3,91	6,02	51,85	6,61	58,46
B Tipi Tatil Sitesi	1.217	2.248	3.465	3.577	5.787	9.364	2,94	2,57	2,70	8,87	14,35	23,22
Turizm Kompleksi	84.284	20.690	104.974	279.649	41.190	320.839	3,32	1,99	3,06	44,04	6,49	50,52
Özel Tesis	570.033	187.760	757.793	1.274.698	346.513	1.621.211	2,24	1,85	2,14	37,22	10,12	47,33
Butik Otel	104.503	32.723	137.226	251.451	60.987	312.438	2,41	1,86	2,28	38,15	9,25	47,40
GENEL TOPLAM	5 133 272	2 791 863	7 925 135	13 346 788	5 224 575	18 571 363	2,60	1,87	2,34	31,43	12,30	43,74

* Tesise geliş: Turizm İşletme Belgeli konaklama tesislerine geceleme yapmak amacıyla yapılan giriş sayısıdır. Tesise giriş sayısı kişi bazlı bir değişken olmayıp, aynı turistin farklı zamanlarda yaptığı girişler ayrı girdiler olarak kaydedilmektedir.

**** 2022 yılına ait tablo Şubat Ayı İstatistik raporumuzda yayımlanacaktır.**

Yukarıdaki tablo İstanbul'da Kültür ve Turizm Bakanlığımızdan Turizm İşletmesi Belgeli tesislerde yerli ve yabancı turistler tarafından yapılan konaklamalara ilişkin bilgileri içermektedir. Turizm İşletme Belgeli konaklama tesislerine geceleme yapmak amacıyla yapılan giriş sayılarını gösteren toplam tesise geliş sayısı 2021 yılında 5.133.272'dir. Bu tesislerde yapılan toplam geceleme sayısı ise 18.571.363 olup, ortalama kalış süresi ise 2,34 gündür. 2021 yılında İstanbul'daki konaklama tesislerinin doluluk oranı 43,74 olarak gerçekleşmiştir.

TURİZM İŞLETMESİ BELGELİ TESİSLERE GELİŞ SAYISI, GECELEME, ORTALAMA KALIŞ SÜRESİ VE DOLULUK ORANLARININ TESİS TÜR VE SINIFLARINA GÖRE DAĞILIMI
(2022-ARALIK)

TÜR / SINIF	TESİSE GELİŞ SAYISI			GECELEME			ORTALAMA KALIŞ SÜRESİ			DOLULUK ORANI(%)		
	YABANCI	YERLİ	TOPLAM	YABANCI	YERLİ	TOPLAM	YABANCI	YERLİ	TOPLAM	YABANCI	YERLİ	TOPLAM
5 Yıldızlı Otel	268 172	144 417	412 589	634 694	266 770	901 464	2,37	1,85	2,18	35,82	15,06	50,88
4 Yıldızlı Otel	171 074	71 213	242 287	441 256	134 282	575 538	2,58	1,89	2,38	43,15	13,13	56,28
3 Yıldızlı Otel	56 735	28 727	85 462	142 228	51 150	193 378	2,51	1,78	2,26	37,45	13,47	50,92
2 Yıldızlı Otel	11 761	6 399	18 160	26 823	10 497	37 320	2,28	1,64	2,06	38,87	15,21	54,09
1 Yıldızlı Otel	2 086	1 443	3 529	4 458	2 815	7 273	2,14	1,95	2,06	38,40	24,25	62,64
Termal Otel	221	1 025	1 246	1 029	2 347	3 376	4,66	2,29	2,71	21,44	48,90	70,33
Pansiyon	1 008	410	1 418	2 495	830	3 325	2,48	2,02	2,34	36,96	12,30	49,26
Kamping	5	1	6	12	5	17	2,40	5,00	2,83	0,27	0,11	0,38
Apart Otel	2 607	1 007	3 614	15 078	3 220	18 298	5,78	3,20	5,06	46,37	9,90	56,27
Müstakil Apart Otel	2 311	354	2 665	14 136	1 155	15 291	6,12	3,26	5,74	62,00	5,07	67,07
Özel Tesis	74 474	16 636	91 110	157 839	29 997	187 836	2,12	1,80	2,06	52,95	10,06	63,01
Turizm Kompleksi	13 891	1 934	15 825	29 167	4 063	33 230	2,10	2,10	2,10	55,12	7,68	62,79
Butik Otel	10 674	2 831	13 505	26 436	4 805	31 241	2,48	1,70	2,31	46,53	8,46	54,98
B Tipi Tatil Sitesi	132	270	402	313	416	729	2,37	1,54	1,81	9,32	12,38	21,70
Basit Belgeli Tesis	145 828	73 314	219 142	340 230	138 535	478 765	2,33	1,89	2,18	38,10	15,51	53,61
GENEL TOPLAM	760 979	349 981	1 110 960	1 836 194	2 487 081	2 487 081	2,41	1,86	2,24	49,13	17,42	66,55

2022 yılı Aralık ayı itibariyle Turizm İşletmesi Belgeli tesisler için toplam tesise geliş sayısı 1.110.960'tır. Bu tesislerde yapılan toplam geceleme sayısı ise 2.487.081 olup, ortalama kalış süresi ise 2,24 gündür. İstanbul'daki konaklama tesislerinin Aralık ayı doluluk oranı ise %66,55'tir.

TURİZM İŞLETMESİ BELGELİ TESİSLERE GELİŞ SAYISI, GECELEME, ORTALAMA KALIŞ SÜRESİ VE DOLULUK ORANLARININ İLÇELERE GÖRE DAĞILIMI
(2021)*

İLÇELER	TESİSE GELİŞ SAYISI	GECELEME SAYI	ORTALAMA KALIŞ SÜRESİ	DOLULUK ORANI(%)
Adalar	4.231	6.947	1,64	13,73
Amavutköy	124.053	135.756	1,09	48,16
Ataşehir	170.255	346.774	2,04	41,37
Avcılar	46.418	102.218	2,20	47,96
Bağcılar	284.361	536.305	1,89	42,70
Bahçelievler	285.084	612.501	2,15	34,87
Bakırköy	262.057	676.273	2,58	31,64
Başakşehir	45.323	93.932	2,07	45,19
Bayrampaşa	183.050	399.328	2,18	49,87
Beşiktaş	473.043	1.120.947	2,37	42,27
Beykoz	35.701	62.743	1,76	24,86
Beylikdüzü	11.818	23.986	2,03	43,83
Beyoğlu	1.389.144	3.527.115	2,54	50,20
Büyükkçekmece	99.166	213.816	2,16	21,27
Esenler	75.858	143.163	1,89	39,61
Esenyurt	108.764	219.477	2,02	31,68
Eyüpsultan	49.707	117.456	2,36	30,27
Fatih	1.620.858	4.115.907	2,54	47,57
Gaziosmanpaşa	16.823	99.193	5,90	64,08
Güngören	59.165	116.038	1,96	39,99
Kadıköy	270.760	551.945	2,04	36,95
Kağıthane	78.624	193.635	2,46	52,85
Kartal	52.792	85.541	1,62	38,64
Küçükçekmece	183.815	398.112	2,17	33,66
Maltepe	45.069	91.992	2,04	42,05
Pendik	255.677	452.328	1,77	32,94
Sarıyer	112.023	396.636	3,54	47,43
Silivri	46.352	75.264	1,62	22,26
Şile	18.742	29.929	1,60	21,15
Şişli	1.087.663	2.636.882	2,42	51,82
Tuzla	78.648	197.258	2,51	41,70
Ümraniye	104.617	241.699	2,31	37,24
Üsküdar	38.521	100.139	2,60	46,46
Zeytinburnu	206.953	450.128	2,18	57,02
İSTANBUL TOPLAMI	7.925.135	18.571.363	2,34	43,74
TÜRKİYE TOPLAMI	47.312.727	123.716.492	2,61	42,31

2021 yılında İstanbul'da Turizm İşletmesi Belgeli tesislerde en yüksek geceleme Fatih ilçesindeki konaklama tesislerinde gerçekleşmiştir.

*** 2022 yılına ait tablo Şubat Ayı İstatistik raporumuzda yayımlanacaktır.**

2023 YILI OCAK AYI GİRİŞ YAPAN YABANCI ZİYARETÇİLERİN MİLLİYETLERİNE GÖRE DAĞILIMINA AİT EXCEL TABLOSU.

Sıra No	Ülke Adı	Ziyaretçi Sayısı
1	Rusya Fed.	182.018
2	Almanya	79.134
3	İran	63.304
4	Amerika Birleşik Devletleri	40.924
5	Kuveyt	39.827
6	İngiltere (Birleşik Krallık)	39.273
7	İsrail	38.581
8	Fransa	34.465
9	Suudi Arabistan	28.976
10	Özbekistan	27.219
11	Endonezya	23.657
12	Hollanda	22.613
13	Kazakistan	22.480
14	İtalya	22.100
15	Azerbaycan	21.404
16	Cezayir	19.598
17	Irak	18.838
18	Fas	17.122
19	Ürdün	17.041
20	Ukrayna	16.605
21	Libya	14.592
22	İspanya	12.793
23	Romanya	12.320
24	Mısır	12.096
25	Tunus	12.047
26	Lübnan	11.712
27	Belçika	11.641
28	Güney Kore	11.535
29	Hindistan	11.103
30	Bulgaristan	10.771
31	İsveç	10.711
32	Avusturya	10.279
33	Kırgızistan	9.283
34	Pakistan	8.562
35	Suriye	8.466
36	Kanada	8.331
37	İsviçre	8.223
38	Çin Halk Cumhuriyeti	8.095
39	Bahreyn	7.796
40	Yunanistan	7.578
41	Malezya	7.149
42	Kosova	6.795
43	Beyaz Rusya (Belarus)	6.670

44	Tacikistan	6.340
45	Gürcistan	6.283
46	Polonya	5.693
47	Birleşik Arap Emirlikleri	5.649
48	Umman	5.311
49	Danimarka	5.205
50	Türkmenistan	5.204
51	Kuzey Kıbrıs Türk Cumhuriyeti	5.098
52	Avustralya	5.046
53	Arnavutluk	4.734
54	Katar	4.657
55	Bosna Hersek	4.548
56	Sırbistan	4.416
57	Kuzey Makedonya Cumhuriyeti	4.286
58	Meksika	4.226
59	Filipinler	4.086
60	Brezilya	4.070
61	Moğolistan	4.055
62	Norveç	3.938
63	Moldova	3.771
64	Milliyetsiz (Haymatlos)	3.703
65	Güney Afrika Cumhuriyeti	3.581
66	Afganistan	3.524
67	Filistin	3.469
68	Portekiz	3.317
69	İrlanda	3.227
70	Kolombiya	2.962
71	Japonya	2.896
72	Hırvatistan	2.806
73	Tayvan	2.791
74	Macaristan	2.354
75	Arjantin	2.342
76	Çek Cumhuriyeti (Çekya)	2.334
77	Yemen	2.171
78	Litvanya	2.169
79	Tayland	2.107
80	Finlandiya	2.103
81	Singapur	2.070
82	Sudan	1.943
83	Nijerya	1.909
84	Etiyopya (Habeşistan)	1.767
85	Slovenya	1.767
86	Letonya	1.722
87	Bangladeş	1.472
88	Karadağ	1.389
89	Estonya	1.265
90	Venezuela	1.212
91	Senegal	1.169
92	Slovakya	1.158
93	Mauritius	1.116

94	Ermenistan	1.039
95	Malta	895
96	Hong Kong	859
97	Şili	837
98	Yeni Zelanda	799
99	Eritre	744
100	Panama	721
101	Demokratik Kongo Cumhuriyeti (Zaire)	672
102	Peru	625
103	Somali	613
104	Gine	566
105	Kamerun	562
106	Kenya	554
107	Saint Kitts ve Nevis (St. Kitts)	553
108	Fildişi Sahilleri (Cote d'Ivoire)	551
109	Uganda	515
110	Mali	458
111	Güney Kıbrıs Rum Kesimi	457
112	Ekvador	453
113	Dominika	452
114	Çad	434
115	Nepal	426
116	Kosta Rika	376
117	Gabon	373
118	Tanzanya	370
119	Gana	345
120	Sri Lanka	327
121	Moritanya	310
122	Küba	304
123	Sierra Leone	296
124	Lüksemburg	277
125	Birleşmiş Milletler	272
126	Dominik Cumhuriyeti	268
127	Angola	264
128	Nijer	224
129	Cibuti	211
130	Vietnam	211
131	Burkina Faso	207
132	Gambiya	197
133	Bolivya	188
134	Maldivler	169
135	Guatemala	164
136	Uruguay	160
137	Zimbabve	157
138	Kongo Cumhuriyeti	145
139	Honduras	128
140	Güney Sudan	117
141	İzlanda	108
142	Mozambik	105
143	Benin	93

144	Togo	89
145	El Salvador	86
146	Ruanda	76
147	Haiti	73
148	Antigua ve Barbuda	72
149	Paraguay	68
150	Brunei	67
151	Jamaika	66
152	Myanmar (Burma)	64
153	Kamboçya	62
154	Seyşeller	61
155	Komorlar	59
156	Nikaragua	58
157	Trinidad ve Tobago	55
158	Grenada	48
159	Zambiya	47
160	Lihtenştayn	43
161	Barbados	38
162	Liberya	36
163	Burundi	30
164	Namibya	28
165	Saint Lucia (St. Lucia)	24
166	Belize	23
167	Botsvana	23
168	Ekvator Ginesi	22
169	Gine Bissau	22
170	Vanuatu	20
171	Orta Afrika Cumhuriyeti	18
172	Yeşil Burun Adaları (Cape Verde)	18
173	Fiji	15
174	San Marino	13
175	Andorra	12
176	Madagaskar (Malagazi)	12
177	Malavi	9
178	Doğu Timor	7
179	Laos	7
180	Surinam	7
181	Svaziland	7
182	Somaliland	6
183	Avrupa Birliği	5
184	Bahama Adaları	4
185	Makao	4
186	Saint Vincent ve Grenadinler (St. Vincent)	4
187	Monako	3
188	Bhutan	2
189	Samoa	2
190	Guyana	1
191	Lesoto	1
192	Vatikan	1
193	Kiribati (Gilbert Adaları)	0
194	Kuzey Kore	0

195	Mikronezya Federe Devletleri	0
196	Nauru	0
197	Palau	0
198	Papua Yeni Gine	0
199	Porto Riko	0
200	Sao Tome ve Principe	0
201	Solomon Adaları	0
202	Tonga	0
203	Tuvalu	0
204	Türkiye	0
TOPLAM		1.189.827