

**İSTANBUL TURİZM  
İSTATİSTİKLERİ  
RAPORU**

**MART - 2023**



**İSTANBUL İL KÜLTÜR VE TURİZM MÜDÜRLÜĞÜ  
STRATEJİ GELİŞTİRME ŞUBE MÜDÜRLÜĞÜ**

## GİRİŞ

İstanbul Turizm İstatistikleri Raporu, Bakanlığımızca yayınlanan istatistikler doğrultusunda İstanbul'daki sınır giriş kapıları olan Atatürk Havalimanı, Sabiha Gökçen Havalimanı, İstanbul Havalimanı, Haydarpaşa Limanı, Pendik Limanı, Tuzla Limanı, Zeytinburnu Limanı, Ambarlı Limanı, Marmara Limanı ve Karaköy Limanı'ndan giriş yapan yabancı uyruklu ziyaretçilerin verilerine ilişkin oluşturulmaktadır. Ayrıca raporumuzda yer alan Tesis ve Konaklama İstatistiklerine ilişkin tablolar Bakanlığımız yayınları doğrultusunda hazırlanmıştır.

İncelemekte olduğunuz İstanbul Turizm İstatistikleri Raporu, 2023 yılı Mart ayını kapsayan verilerin, önceki yıllarla karşılaştırmalı, aylık ve yıllık bazda çeşitli değerlendirmeleriyle oluşturulmuştur.

Müdürlüğümüzce hazırlanarak aylık olarak yayınlanan bu rapor, turizm sektöründe yer alan kurum, kuruluş, sivil toplum örgütleri, üniversiteler başta olmak üzere tüm ilgililerin kullanımına sunulmaktadır.

İstanbul İl Kültür ve Turizm Müdürlüğü  
Strateji Geliştirme Şube Müdürlüğü tarafından hazırlanmaktadır.

## İÇİNDEKİLER

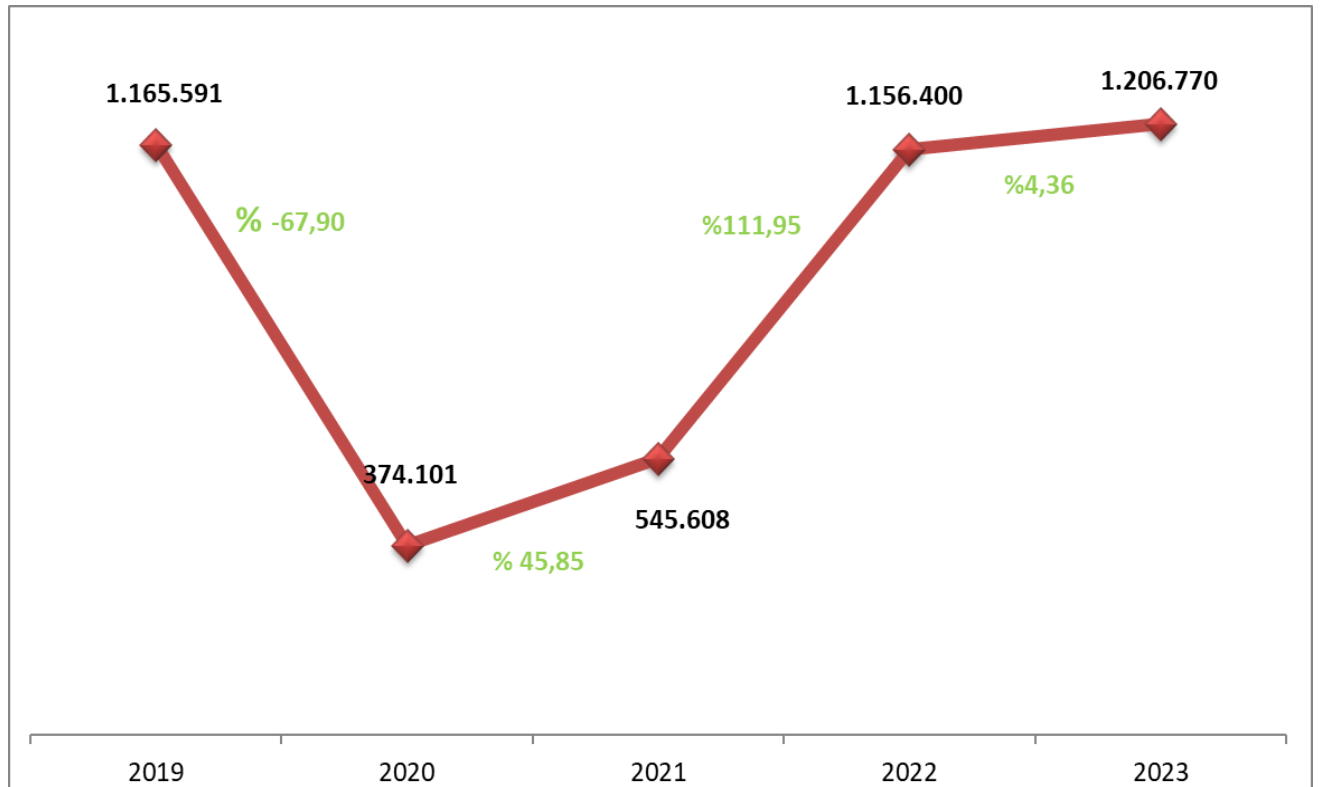
İSTANBUL’A GİRİŞ YAPAN YABANCI ZİYARETÇİ SAYILARININ AYLARA GÖRE DAĞILIMI.....	4
SON 5 YIL MART AYI GİRİŞ YAPAN YABANCI ZİYARETÇİ SAYILARI.....	4
2021-2022 YILINDA GİRİŞ YAPAN YABANCI ZİYARETÇİLERİN TAŞIT ARAÇLARINA GÖRE DAĞILIMI (MART).....	6
İSTANBUL’A GİRİŞ YAPAN YABANCI ZİYARETÇİLERİN SINIR KAPILARINA GÖRE DAĞILIMI.....	6
MİLLİYETLERİNE GÖRE İSTANBUL’A GİRİŞ YAPAN YABANCI ZİYARETÇİLER (MART) .....	7
2023 YILI MART AYI GİRİŞ YAPAN YABANCI ZİYARETÇİLERİN MİLLİYETLERİNE GÖRE DAĞILIMI.....	8
2023 YILI ŞUBAT AYI GİRİŞ YAPAN YABANCI ZİYARETÇİLERİN MİLLİYETLERİNE GÖRE DAĞILIMI (DEVAMI) .....	9
2022 YILI GİRİŞ YAPAN YABANCI ZİYARETÇİLERİN MİLLİYETLERİNE GÖRE DAĞILIMI.....	10
2022 YILI GİRİŞ YAPAN YABANCI ZİYARETÇİLERİN MİLLİYETLERİNE GÖRE DAĞILIMI (DEVAMI) .....	10
2022- 2023 YILLARINDA ARAP ÜLKELERİNDEN GİRİŞ YAPAN YABANCI ZİYARETÇİLERİN MİLLİYETLERİNE GÖRE DAĞILIMI (MART).....	11
2019-2022 MİLLİYETLERİNE GÖRE İSTANBUL'A GİRİŞ YAPAN YABANCI ZİYARETÇİLER (İLK ON ÜLKE) .....	12
TESİS İSTATİSTİKLERİ .....	13
KONAKLAMA İSTATİSTİKLERİ.....	15
EK: 2023 YILI MART AYI ÜLKEMİZE GİRİŞ YAPAN YABANCI ZİYARETÇİLERİN MİLLİYETLERİNE GÖRE DAĞILIMINA AİT EXCEL TABLOSU.	

# İSTANBUL'A GİRİŞ YAPAN YABANCI ZİYARETÇİ SAYILARININ AYLARA GÖRE DAĞILIMI

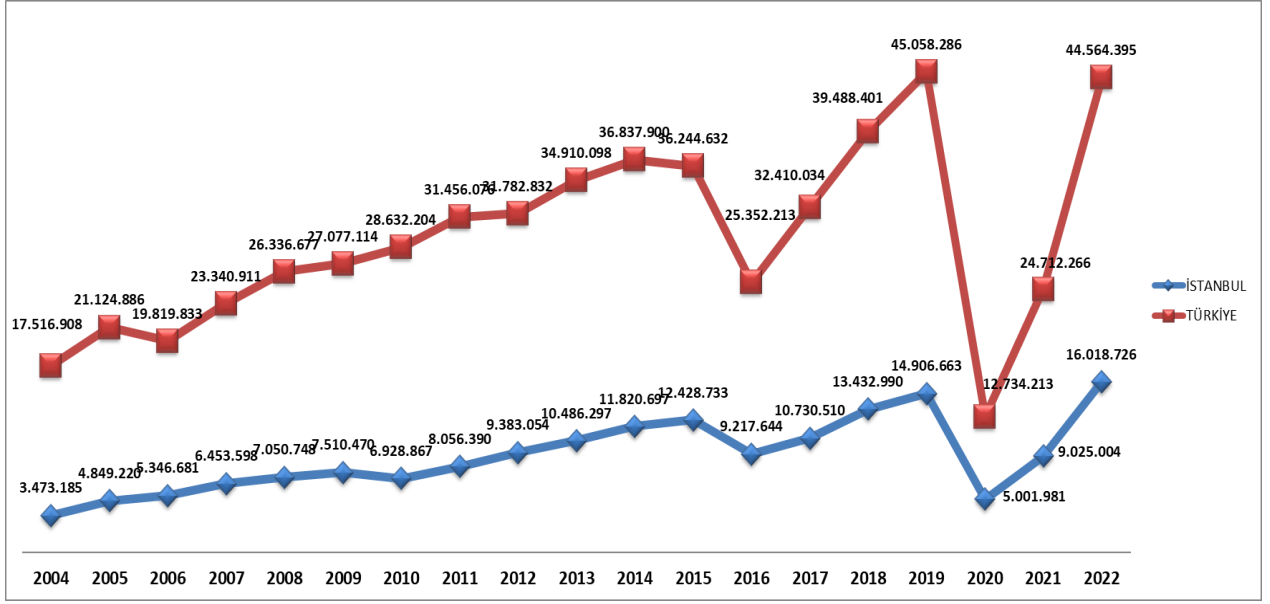
AYLAR	TÜRKİYE				İSTANBUL			
	YILLAR			DEĞİŞİM ORANI	YILLAR			DEĞİŞİM ORANI
	2021	2022	2023	2023/2022 (%)	2021	2022	2023	2023/2022 (%)
OCAK	509.787	1.281.666	2.005.967	56,51	334.825	791.578	1.189.827	50,31
ŞUBAT	537.976	1.541.393	1.870.414	21,35	350.913	956.482	1.084.033	13,34
MART	905.323	2.079.565	2.335.728	12,32	545.608	1.156.400	1.206.770	4,36
NİSAN	790.687	2.574.423			419.686	977.888		
MAYIS	936.282	3.873.212			384.630	1.402.366		
HAZİRAN	2.047.596	5.014.821			684.621	1.470.586		
TEMMUZ	4.360.952	6.664.970			1.130.999	1.759.506		
AĞUSTOS	3.982.168	6.304.770			1.002.722	1.665.983		
EYLÜL	3.513.453	5.475.453			975.916	1.607.045		
EKİM	3.471.540	4.803.198			1.152.771	1.584.692		
KASIM	1.763.982	2.551.483			997.620	1.341.948		
ARALIK	1.892.520	2.399.441			1.044.693	1.304.252		
TOPLAM	24.712.266	44.564.395	6.212.109		9.025.004	16.018.726	3.480.630	
3 AYLIK TOPLAM	1.953.086	4.902.624	6.212.109	26,71	1.231.346	2.904.460	3.480.630	19,84

İstanbul'daki sınır kapıları olan İstanbul, Atatürk ve Sabiha Gökçen Havalimanları ile Haydarpaşa, Pendik, Tuzla, Zeytinburnu, Ambarlı ve Karaköy limanlarından 2023 yılı Mart ayı itibariyle giriş yapan yabancı ziyaretçi sayısı **1.206.770**'tir. 2022 yılının aynı dönemi ile karşılaştığımızda, **%4,36** oranında bir artış olduğu görülmektedir.

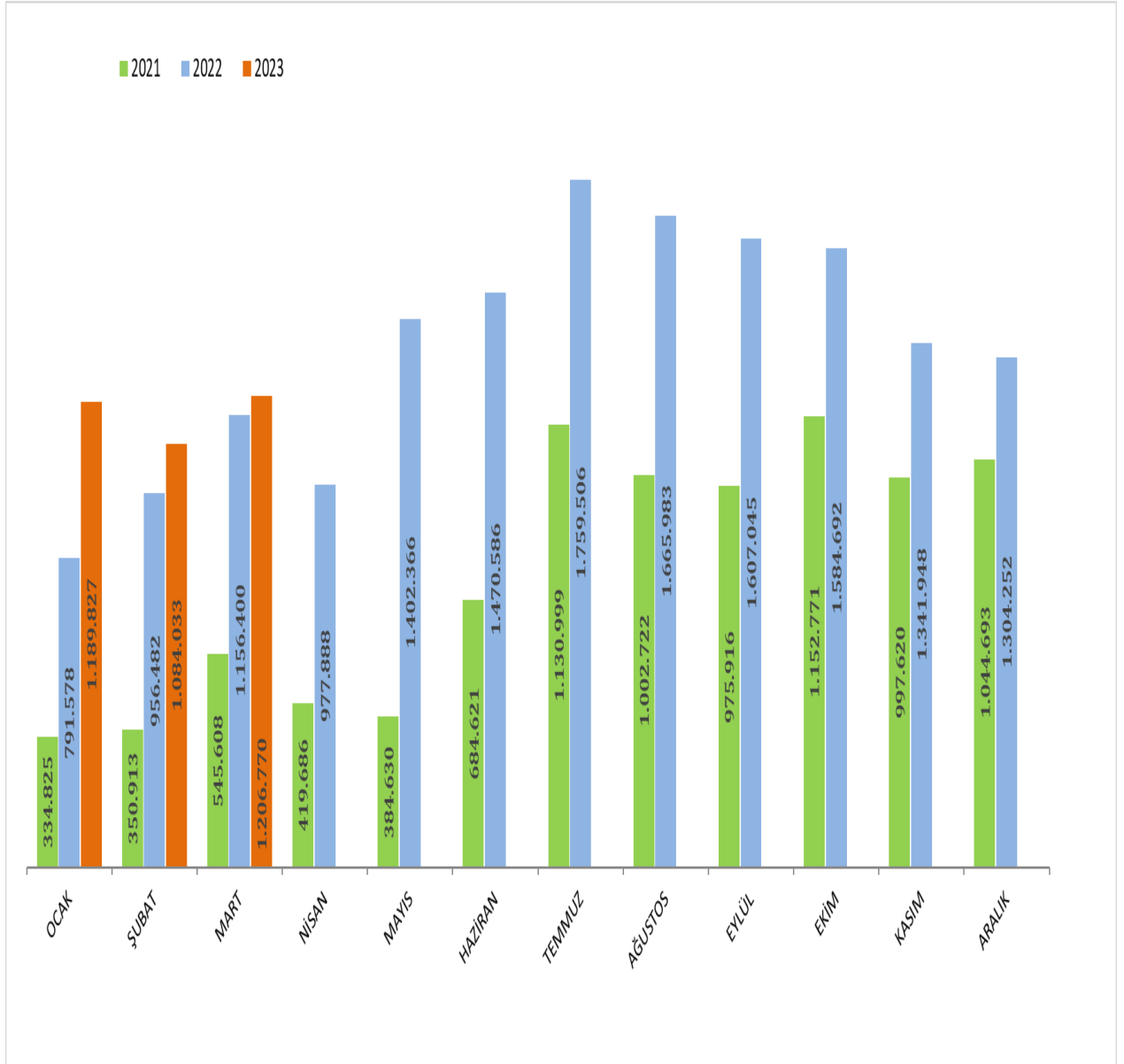
## SON 5 YIL MART AYI GİRİŞ YAPAN YABANCI ZİYARETÇİ SAYILARI



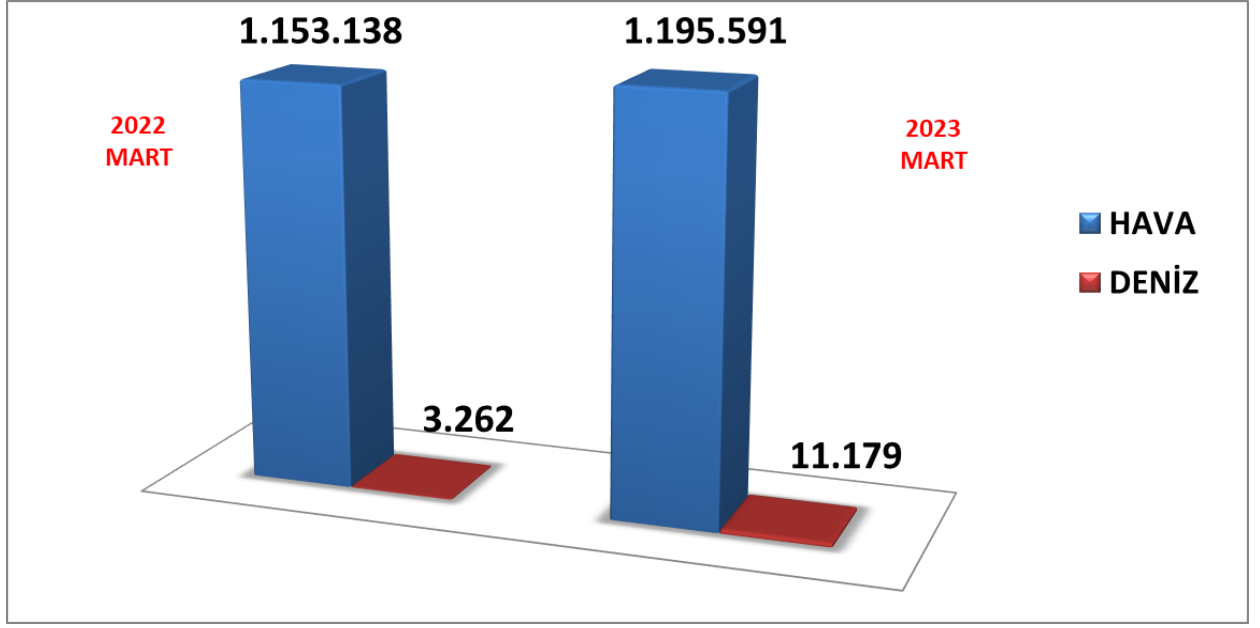
## 2004-2022 YILLARI TÜRKİYE VE İSTANBUL'A GİRİŞ YAPAN YABANCI ZİYARETÇİ SAYILARI



## 2021-2023 YILLARI AYLIK GELEN YABANCI ZİYARETÇİ SAYILAR



## 2022-2023 YILINDA GİRİŞ YAPAN YABANCI ZİYARETÇİLERİN TAŞIT ARAÇLARINA GÖRE DAĞILIMI (MART)



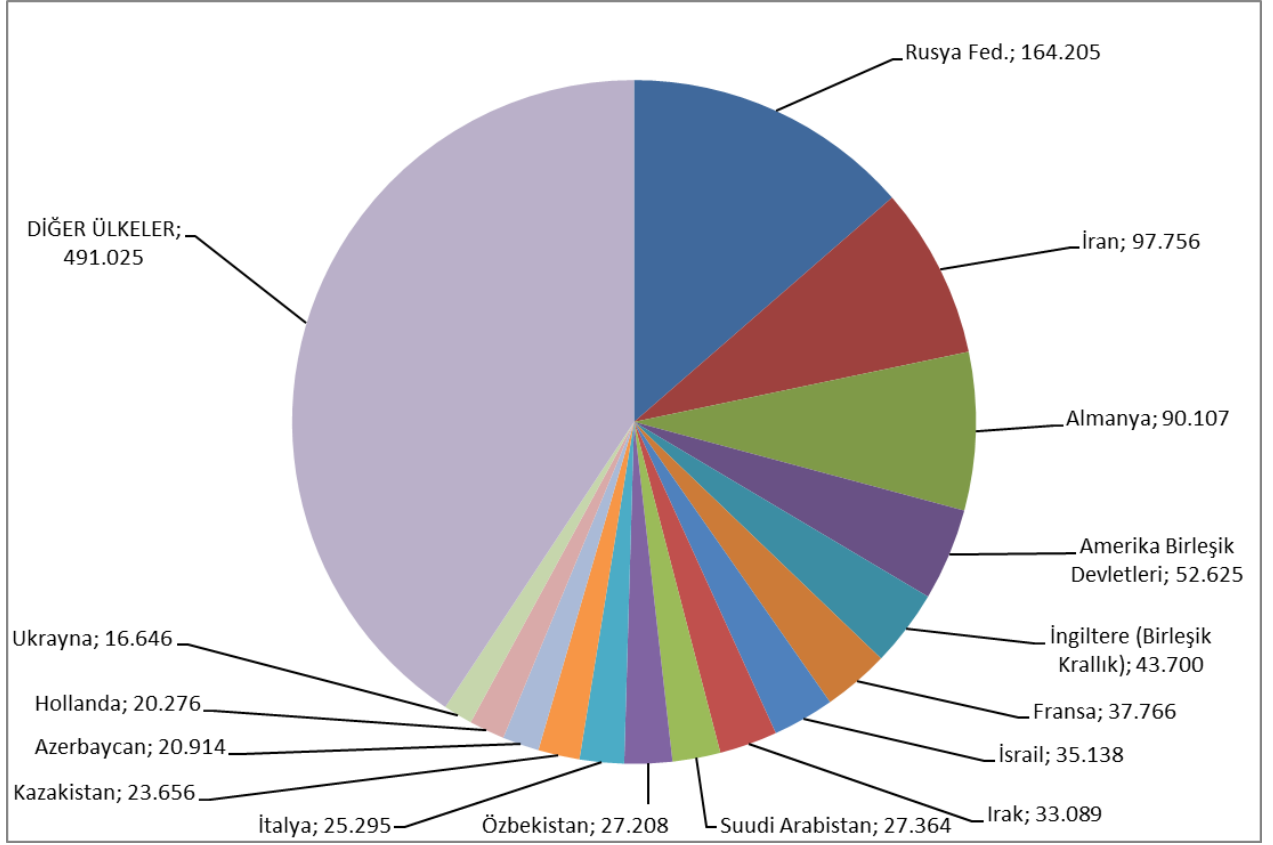
2023 Şubat döneminde havayolu ile giriş yapan yabancı ziyaretçi sayısı 2022'nin aynı dönemine göre **%3,68** oranında artarak **1.195.591** ziyaretçi olarak gerçekleşmiştir. Denizyolu ile geliş ise **11.179** ziyaretçi ile **%242,70** oranında artış göstermiştir.

### İSTANBUL'A GİRİŞ YAPAN YABANCI ZİYARETÇİLERİN SINIR KAPILARINA GÖRE DAĞILIMI

2023	A.H.L. (H)	S. Gökçen (H)	İstanbul Havalimanı(H)	Haydarpaşa (D)	Karaköy(D)	Sarayburnu (D)	Marmara (D)	Tuzla (D)	Pendik (D)	Ambarlı (D)	Zeytinburnu (D)	Toplam
Ocak	1.207	336.661	846.231	342	793	1.452	12	1.848	60	203	1.018	1.189.827
Şubat	1.131	307.187	771.909	596	0	0	8	1.856	54	274	1.018	1.084.033
Mart	1.032	348.888	845.671	712	6.939	0	5	1.870	59	306	1.288	1.206.770
Nisan												
Mayıs												
Haziran												
Temmuz												
Ağustos												
Eylül												
Ekim												
Kasım												
Aralık												
<b>TOPLAM</b>	<b>3.370</b>	<b>992.736</b>	<b>2.463.811</b>	<b>1.650</b>	<b>7.732</b>	<b>1.452</b>	<b>25</b>	<b>5.574</b>	<b>173</b>	<b>783</b>	<b>3.324</b>	<b>3.480.630</b>

2023 yılı Mart ayı itibariyle giriş yapan **1.206.770** yabancı ziyaretçinin sınır kapılarına göre dağılımı yukarıdaki tabloda yer almaktadır. Giriş yapan yabancıların **%70,80'i** İstanbul Havalimanını, **%28,91'i** Sabiha Gökçen Havalimanını kullanmışlardır.

## MİLLİYETLERİNE GÖRE İSTANBUL'A GİRİŞ YAPAN YABANCI ZİYARETÇİLER (MART)



2023 yılı Mart ayı İstanbul'a giriş yapan toplam yabancı ziyaretçi sayısının en yüksek oranını %13,61 ile Rusya Federasyonu vatandaşı ziyaretçiler oluşturmaktadır. Bu ziyaretçileri sırasıyla; İran (%8,10), Almanya (%7,47), Amerika Birleşik Devletleri (%4,36), İngiltere (Birleşik Krallık) (%3,62), Fransa (%3,13), İsrail (%2,91), Irak (2,74), Suudi Arabistan (%2,27), Özbekistan (%2,25) takip etmektedir.

## 2023 YILI MART AYI GİRİŞ YAPAN YABANCI ZİYARETÇİLERİN MİLLİYETLERİNE GÖRE DAĞILIMI

Sıra No	Ülke Adı	Ziyaretçi Sayısı	Sıra No	Ülke Adı	Ziyaretçi Sayısı
1	Rusya Fed.	164 205	51	Avustralya	5 080
2	İran	97 756	52	Sırbistan	4 754
3	Almanya	90 107	53	Arnavutluk	4 607
4	Amerika Birleşik Devletleri	52 625	54	Filipinler	4 512
5	İngiltere (Birleşik Krallık)	43 700	55	Portekiz	4 387
6	Fransa	37 766	56	Kuzey Kıbrıs Türk Cumhuriyeti	4 218
7	İsrail	35 138	57	Norveç	4 189
8	Irak	33 089	58	Japonya	4 106
9	Suudi Arabistan	27 364	59	Hırvatistan	3 903
10	Özbekistan	27 208	60	Kolombiya	3 870
11	İtalya	25 295	61	Macaristan	3 798
12	Kazakistan	23 656	62	Afganistan	3 780
13	Azerbaycan	20 914	63	Çek Cumhuriyeti (Çekya)	3 770
14	Hollanda	20 276	64	Tayvan	3 658
15	Ukrayna	16 646	65	Moldova	3 607
16	Cezayir	16 619	66	İrlanda	3 377
17	Fas	16 512	67	Güney Afrika Cumhuriyeti	3 241
18	İspanya	16 401	68	Litvanya	3 166
19	Endonezya	14 489	69	Filistin	3 160
20	Romanya	14 188	70	Tayland	3 131
21	Hindistan	13 681	71	Slovenya	2 915
22	Lübnan	12 472	72	Milliyetsiz (Haymatlos)	2 882
23	Çin Halk Cumhuriyeti	12 260	73	Katar	2 790
24	Ürdün	11 826	74	Kuzey Makedonya Cumhuriyeti	2 734
25	Belçika	11 563	75	Singapur	2 526
26	Bulgaristan	11 359	76	Arjantin	2 315
27	Avusturya	11 017	77	Moğolistan	2 303
28	Libya	10 911	78	Finlandiya	2 273
29	Kanada	10 662	79	Letonya	2 250
30	Tunus	10 653	80	Sudan	2 219
31	Kuveyt	9 646	81	Etiyopya (Habeşistan)	2 073
32	İsveç	9 541	82	Nijerya	2 012
33	Malezya	9 143	83	Birleşik Arap Emirlikleri	1 942
34	Mısır	9 009	84	Yemen	1 919
35	İsviçre	8 848	85	Slovakya	1 889
36	Yunanistan	8 524	86	Estonya	1 691
37	Suriye	8 123	87	Umman	1 468
38	Gürcistan	7 808	88	Bangladeş	1 448
39	Pakistan	7 711	89	Karadağ	1 339
40	Beyaz Rusya (Belarus)	7 547	90	Senegal	1 324
41	Meksika	7 478	91	Venezuela	1 238
42	Kırgızistan	7 292	92	Bahreyn	1 236
43	Polonya	7 218	93	Ekvador	1 065
44	Güney Kore	7 058	94	Ermenistan	1 038
45	Türkmenistan	6 499	95	Eritre	1 013
46	Kosova	6 229	96	Hong Kong	963
47	Tacikistan	5 646	97	Şili	960
48	Danimarka	5 566	98	Malta	786
49	Bosna Hersek	5 191	99	Yeni Zelanda	716
50	Brezilya	5 134	100	Demokratik Kongo Cumhuriyeti (Zaire)	696



## 2023 YILI MART AYI GİRİŞ YAPAN YABANCI ZİYARETÇİLERİN MİLLİYETLERİNE GÖRE DAĞILIMI (DEVAMI)

Sıra No	Ülke Adı	Ziyaretçi Sayısı	Sıra No	Ülke Adı	Ziyaretçi Sayısı
101	Peru	695	161.	Liberya	40
102	Somali	673	162.	Grenada	40
103	Kamerun	639	163.	Andorra	37
104	Fildişi Sahilleri (Cote d'Ivoire)	612	164.	Botsvana	34
105	Uganda	602	165.	Namibya	30
106	Birleşmiş Milletler	583	166.	Burundi	29
107	Kenya	521	167.	Vanuatu	26
108	Panama	505	168.	Kamboçya	23
109	Tanzanya	485	169.	Fiji	19
110	Mauritius	481	170.	Saint Lucia (St. Lucia)	18
111	Gine	479	171.	Orta Afrika Cumhuriyeti	17
112	Çad	453	172.	Bahama Adaları	17
113	Mali	448	173.	San Marino	17
114	Saint Kitts ve Nevis (St. Kitts)	438	174.	Gine Bissau	16
115	Güney Kıbrıs Rum Kesimi	433	175.	Madagaskar (Malagazi)	15
116	Kosta Rika	428	176.	Belize	15
117	Dominika	404	177.	Kuzey Kore	15
118	Nepal	394	178.	Yeşil Burun Adaları (Cape Verde)	11
119	Uruguay	380	179.	Surinam	11
120	Dominik Cumhuriyeti	378	180.	Malavi	10
121	Angola	363	181.	Monako	10
122	Gana	353	182.	Makao	9
123	Sri Lanka	347	183.	Guyana	8
124	Lüksemburg	336	184.	Laos	7
125	Gabon	328	185.	Svaziland	6
126	Sierra Leone	313	186.	Avrupa Birliği	6
127	Guatemala	282	187.	Sao Tome ve Principe	6
128	Cibuti	275	188.	Bhutan	5
129	Nijer	242	189.	Saint Vincent ve Grenadinler (St. Vincent)	5
130	Küba	241	190.	Lesoto	3
131	Moritanya	231	191.	Vatikan	2
132	Bolivya	231	192.	Doğu Timor	2
133	Zimbabve	223	193.	Mikronezya Federe Devletleri	1
134	Burkina Faso	219	194.	Tuvalu	1
135	Vietnam	170	195.	Somaliland	0
136	El Salvador	170	196.	Papua Yeni Gine	0
137	Honduras	166	197.	Solomon Adaları	0
138	Benin	148	198.	Samoa	0
139	Kongo Cumhuriyeti	144	199.	Kiribati (Gilbert Adaları)	0
140	Gambiya	135	200.	Nauru	0
141	İzlanda	109	201.	Palau	0
142	Maldivler	108	202.	Porto Riko	0
143	Güney Sudan	108	203.	Tonga	0
144	Mozambik	94	204.	Türkiye	0
145	Brunei	88			
146	Haiti	83			
147	Trinidad ve Tobago	80			
148	Jamaika	78			
149	Myanmar (Burma)	70			
150	Togo	68			
151	Zambiya	64			
152	Paraguay	64			
153	Seyşeller	59			
154	Ruanda	57			
155	Nikaragua	51			
156	Antigua ve Barbuda	50			
157	Lihtenştayn	50			
158	Komorlar	43			
159	Barbados	41			
160	Ekvator Ginesi	40			
<b>TOPLAM</b>			<b>1 206 770</b>		

**NOT: Tablonun Excel formatı ekte yer almaktadır.**

# 2022 YILI GİRİŞ YAPAN YABANCI ZİYARETÇİLERİN MİLLİYETLERİNE GÖRE DAĞILIMI

Sıra No	Ülke Adı	Ziyaretçi Sayısı	Sıra No	Ülke Adı	Ziyaretçi Sayısı
1	Rusya Fed.	1 495 024	51	Umman	71 211
2	Almanya	1 237 314	52	Bahreyn	68 981
3	İran	1 097 993	53	Bosna Hersek	68 349
4	Amerika Birleşik Devletleri	717 107	54	Tacikistan	67 025
5	İngiltere (Birleşik Krallık)	613 199	55	Kuzey Kıbrıs Türk Cumhuriyeti	66 336
6	Fransa	567 475	56	Brezilya	66 317
7	İsrail	473 563	57	Güney Afrika Cumhuriyeti	64 031
8	Irak	423 945	58	Sırbistan	63 241
9	Suudi Arabistan	390 353	59	Kolombiya	63 117
10	Kuveyt	388 926	60	Norveç	61 239
11	Özbekistan	361 681	61	Milliyetsiz (Haymatlos)	61 083
12	Hollanda	337 056	62	Arnavutluk	60 891
13	Ürdün	324 705	63	Filipinler	60 853
14	Kazakistan	302 869	64	Portekiz	51 129
15	İtalya	302 218	65	İrlanda	46 549
16	Azerbaycan	272 431	66	Afganistan	44 262
17	İspanya	240 656	67	Macaristan	42 696
18	Fas	233 549	68	Sudan	41 725
19	Libya	217 078	69	Hırvatistan	39 316
20	Mısır	208 978	70	Moldova	37 762
21	Ukrayna	208 631	71	Moğolistan	37 290
22	Hindistan	200 544	72	Çek Cumhuriyeti (Çekya)	36 577
23	Lübnan	199 845	73	Türkmenistan	36 222
24	Cezayir	193 876	74	Nijerya	35 852
25	Tunus	191 680	75	Arjantin	35 188
26	Avusturya	166 706	76	Kuzey Makedonya Cumhuriyeti	34 216
27	Belçika	164 436	77	Yemen	32 088
28	Pakistan	161 285	78	Singapur	29 176
29	İsveç	160 621	79	Slovenya	27 659
30	Romanya	160 440	80	Japonya	26 990
31	İsviçre	152 497	81	Litvanya	26 745
32	Kanada	146 605	82	Tayland	26 332
33	Endonezya	143 470	83	Finlandiya	25 890
34	Suriye	138 976	84	Etiyopya (Habeşistan)	25 001
35	Bulgaristan	100 806	85	Bangladeş	22 163
36	Kırgızistan	100 695	86	Letonya	18 875
37	Birleşik Arap Emirlikleri	95 350	87	Slovakya	17 904
38	Kosova	90 130	88	Venezuela	16 872
39	Avustralya	89 768	89	Senegal	15 917
40	Güney Kore	86 161	90	Karadağ	15 150
41	Gürcistan	86 083	91	Ekvador	13 915
42	Meksika	85 572	92	Somali	13 727
43	Malezya	83 956	93	Şili	13 250
44	Yunanistan	83 109	94	Ermenistan	13 160
45	Katar	81 850	95	Malta	13 045
46	Danimarka	78 742	96	Mauritius	12 139
47	Beyaz Rusya (Belarus)	78 739	97	Estonya	11 775
48	Filistin	73 706	98	Eritre	10 951
49	Polonya	73 144	99	Yeni Zelanda	10 819
50	Çin Halk Cumhuriyeti	72 061	100	Peru	10 790

# 2022 YILI GİRİŞ YAPAN YABANCI ZİYARETÇİLERİN MİLLİYETLERİNE GÖRE DAĞILIMI (DEVAMI)

Sıra No	Ülke Adı	Ziyaretçi Sayısı	Sıra No	Ülke Adı	Ziyaretçi Sayısı
101	Kenya	10 698	161.	Burundi	552
102	Demokratik Kongo Cumhuriyeti (Zaire)	10 552	162.	Liberya	540
103	Tayvan	10 353	163.	Andorra	496
104	Fildişi Sahilleri (Cote d'Ivoire)	9 083	164.	Botsvana	427
105	Kamerun	9 032	165.	Namibya	409
106	Dominika	8 403	166.	Gine Bissau	362
107	Saint Kitts ve Nevis (St. Kitts)	8 114	167.	Malavi	348
108	Kosta Rika	7 415	168.	Vanuatu	339
109	Tanzanya	7 234	169.	Saint Lucia (St. Lucia)	335
110	Uganda	7 121	170.	Madagaskar (Malagazi)	315
111	Çad	6 784	171.	Kamboçya	314
112	Panama	6 648	172.	Barbados	309
113	Mali	6 191	173.	Yeşil Burun Adaları (Cape Verde)	306
114	Gabon	6 168	174.	Surinam	285
115	Gana	5 861	175.	Belize	268
116	Moritanya	5 796	176.	Orta Afrika Cumhuriyeti	221
117	Sierra Leone	5 752	177.	Fiji	172
118	Güney Kıbrıs Rum Kesimi	5 729	178.	Bahama Adaları	169
119	Gine	5 421	179.	San Marino	159
120	Cibuti	5 350	180.	Lesoto	122
121	Uruguay	5 334	181.	Monako	114
122	Hong Kong	5 196	182.	Svaziland	110
123	Angola	4 858	183.	Laos	82
124	Sri Lanka	4 661	184.	Guyana	75
125	Nepal	4 623	185.	Kuzey Kore	70
126	Lüksemburg	4 290	186.	Avrupa Birliği	52
127	Dominik Cumhuriyeti	4 091	187.	Saint Vincent ve Grenadinler (St. Vincent)	52
128	Nijer	4 028	188.	Somaliland	49
129	Maldivler	3 934	189.	Makao	42
130	Guatemala	3 599	190.	Doğu Timor	42
131	Vietnam	3 575	191.	Bhutan	33
132	Birleşmiş Milletler	3 575	192.	Vatikan	23
133	Burkina Faso	3 200	193.	Porto Riko	18
134	Küba	3 195	194.	Papua Yeni Gine	14
135	Zimbabve	3 034	195.	Sao Tome ve Principe	12
136	Kongo Cumhuriyeti	2 972	196.	Nauru	10
137	Bolivya	2 683	197.	Tuvalu	4
138	Gambiya	2 460	198.	Tonga	3
139	Haiti	2 395	199.	Kiribati (Gilbert Adaları)	2
140	Honduras	2 097	200.	Solomon Adaları	1
141	Benin	1 713	201.	Samoa	1
142	İzlanda	1 603	202.	Mikronezya Federe Devletleri	1
143	El Salvador	1 526	203.	Palau	0
144	Ruanda	1 500	204.	Türkiye	0
145	Komorlar	1 372			
146	Paraguay	1 330			
147	Togo	1 309			
148	Zambiya	1 240			
149	Mozambik	1 183			
150	Seyşeller	1 136			
151	Güney Sudan	1 106			
152	Antigua ve Barbuda	1 080			
153	Trinidad ve Tobago	960			
154	Jamaika	900			
155	Ekvator Ginesi	888			
156	Lihtenştayn	840			
157	Brunei	819			
158	Nikaragua	746			
159	Myanmar (Burma)	689			
160	Grenada	628			
<b>TOPLAM</b>			<b>16 018 726</b>		

**2022- 2023 YILLARINDA ARAP ÜLKELERİNDEN GİRİŞ YAPAN YABANCI ZİYARETÇİLERİN MİLLİYETLERİNE GÖRE DAĞILIMI (MART)**

ARAP ÜLKELERİ	2022 MART	2023 MART	2022-2023 DEĞİŞİM (%)
<b>Irak</b>	29.049	33.089	<b>13,91</b>
<b>Suudi Arabistan</b>	1.300	27.364	<b>2004,92</b>
<b>Cezayir</b>	11.582	16.619	<b>43,49</b>
<b>Fas</b>	17.100	16.512	<b>-3,44</b>
<b>Lübnan</b>	19.225	12.472	<b>-35,13</b>
<b>Ürdün</b>	20.553	11.826	<b>-42,46</b>
<b>Libya</b>	16.346	10.911	<b>-33,25</b>
<b>Tunus</b>	22.053	10.653	<b>-51,69</b>
<b>Kuveyt</b>	27.023	9.646	<b>-64,30</b>
<b>Mısır</b>	16.618	9.009	<b>-45,79</b>
<b>Suriye</b>	11.290	8.123	<b>-28,05</b>
<b>Filistin</b>	4.686	3.160	<b>-32,57</b>
<b>Katar</b>	8.491	2.790	<b>-67,14</b>
<b>Sudan</b>	3.239	2.219	<b>-31,49</b>
<b>Birleşik Arap Emirlikleri</b>	9.948	1.942	<b>-80,48</b>
<b>Yemen</b>	2.243	1.919	<b>-14,44</b>
<b>Umman</b>	4.734	1.468	<b>-68,99</b>
<b>Bahreyn</b>	4.995	1.236	<b>-75,26</b>
<b>TOPLAM</b>	<b>230.475</b>	<b>180.958</b>	<b>-21,48</b>

NOT: Sıralama 2023 yılı verilerine göre yapılmıştır.

**2019-2022 MİLLİYETLERİNE GÖRE İSTANBUL'A GİRİŞ YAPAN YABANCI ZİYARETÇİLER (İLK ON ÜLKE)**

Sıra No	2019		2020		2021		2022	
	Ülke Adı	Ziyaretçi Sayısı	Ülke Adı	Ziyaretçi Sayısı	Ülke Adı	Ziyaretçi Sayısı	Ülke Adı	Ziyaretçi Sayısı
1	Almanya	1.111.561	Rusya Fed.	421.475	Almanya	823.935	Rusya Fed.	1.495.024
2	İran	923.138	Almanya	410.262	İran	781.986	Almanya	1.237.314
3	Rusya Fed.	721.719	İngiltere (Birleşik Krallık)	236.402	Rusya Fed.	747.285	İran	1.097.993
4	Irak	677.144	İran	233.121	Fransa	379.600	Amerika Birleşik Devletleri	717.107
5	Fransa	508.669	Fransa	226.650	Irak	341.490	İngiltere (Birleşik Krallık)	613.199
6	İngiltere (Birleşik Krallık)	489.796	Ukrayna	199.907	Ukrayna	340.821	Fransa	567.475
7	Amerika Birleşik Devletleri	459.909	Hollanda	144.123	Amerika Birleşik Devletleri	323.877	İsrail	473.563
8	Suudi Arabistan	444.891	Irak	138.142	Hollanda	256.931	Irak	423.945
9	Çin Halk Cumhuriyeti	378.172	Amerika Birleşik Devletleri	136.796	Özbekistan	237.423	Suudi Arabistan	390.353
10	Kuveyt	337.679	Azerbaycan	131.095	Ürdün	219.089	Kuveyt	388.926
<b>Toplam</b>	<b>14.906.663</b>	<b>5.001.981</b>	<b>9.025.004</b>	<b>16.018.726</b>				

Kaynak: Kültür ve Turizm Bakanlığı, Yatırım ve İşletmeler Genel Müdürlüğü.

## TESİS İSTATİSTİKLERİ

### TURİZM İŞLETMESİ BELGELİ- TURİZM YATIRIMI BELGELİ KONAKLAMA TESİSLERİ SAYI VE KAPASİTELERİ

Tesis Tür ve Sınıfı	İşletme Belgeli			Yatırım Belgeli		
	Tesis Sayısı	Oda Sayısı	Yatak Sayısı	Tesis Sayısı	Oda Sayısı	Yatak Sayısı
Apart Otel	5	403	1292	0	0	0
B Tipi Tatil Sitesi	1	25	112	0	0	0
Butik Otel	24	1019	2116	6	176	343
Kamping	3	286	860	0	0	0
Müstakil Apart Otel	3	233	760	0	0	0
1 Yıldızlı Otel	15	346	659	1	10	20
2 Yıldızlı Otel	40	1.466	2.801	4	72	142
3 Yıldızlı Otel	156	8.025	15.783	30	1.224	2.421
4 Yıldızlı Otel	176	19.037	38.073	30	3.026	5.955
5 Yıldızlı Otel	134	32.109	64.839	21	4.410	9.117
Özel Tesis	184	6.518	12.948	6	316	657
Pansiyon	31	368	729	0	0	0
4 Yıldızlı Termal Otel	1	80	160	0	0	0
Turizm Kompleksi	1	840	1.764	0	0	0
<b>Toplam</b>	<b>774</b>	<b>70.755</b>	<b>142.896</b>	<b>98</b>	<b>9.234</b>	<b>18.655</b>

Kaynak: T.C. Kültür ve Turizm Bakanlığı, Yatırım ve İşletmeler Genel Müdürlüğü.

Yukarıdaki tabloda Kültür ve Turizm Bakanlığımızdan “Turizm İşletmesi Belgeli” ve “Turizm Yatırımı Belgeli” konaklama tesislerinin tür ve sınıf bazında tesis, oda ve yatak sayıları yer almaktadır. İstanbul’da toplamda “Turizm İşletmesi Belgeli” **774 tesis, 142.896** yatak kapasitesi ile hizmet vermektedir. Yatırımların tamamlanmasıyla ilave **98** tesis ve **18.655** yatak İstanbul’un konaklama kapasitesine dâhil olacaktır.

Aşağıdaki tabloda, Kültür ve Turizm Bakanlığında “Turizm İşletmesi Belgeli” ve “Turizm Yatırımı Belgeli” yeme içme tesislerinin kapasitelerine ilişkin veriler yer almaktadır. “Turizm İşletmesi Belgeli” tesislerin toplam kapasitesi **160.075** “Turizm Yatırımı Belgeli” tesislerin toplam kapasitesi ise **1.406** kişidir.

### TURİZM İŞLETMESİ BELGELİ- TURİZM YATIRIMI BELGELİ YEME-İÇME TESİSLERİ SAYI VE KAPASİTELERİ

Tesis Tür ve Sınıfı	İşletme Belgeli		Yatırım Belgeli	
	Tesis Sayısı	Kapasite	Tesis Sayısı	Kapasite
Gastronomi	115	24.306	0	0
Günübirlik Tesis	16	6.207	1	350
Kafeterya	5	925	0	0
1. Sınıf Lokanta	135	70.871	3	1.056
2. Sınıf Lokanta	32	6.430	0	0
Lüks Lokanta	1	600	0	0
Özel Tesis	218	39.232	0	0
Yüzer Tesis	24	11.504	0	0
<b>Toplam</b>	<b>546</b>	<b>160.075</b>	<b>4</b>	<b>1.406</b>

Kaynak: T.C. Kültür ve Turizm Bakanlığı, Yatırım ve İşletmeler Genel Müdürlüğü.

**TURİZM İŞLETMESİ BELGELİ- TURİZM YATIRIMI BELGELİ EĞLENCE TESİSLERİ SAYI VE KAPASİTELERİ**

Tesis Tür ve Sınıfı	İşletme Belgeli		Yatırım Belgeli	
	Tesis Sayısı	Kapasite	Tesis Sayısı	Kapasite
Barlar	3	250	0	0
Müstakil Eğlence Yeri	7	1.700	0	0
Özel Tesis	2	320	0	0
<b>Toplam</b>	<b>12</b>	<b>2.270</b>	<b>0</b>	<b>0</b>

*Kaynak: T.C. Kültür ve Turizm Bakanlığı, Yatırım ve İşletmeler Genel Müdürlüğü.*

İstanbul'da Bakanlığımızdan "Turizm İşletmesi Belgeli" **12** eğlence tesisi toplam **2.270** kapasite ile hizmet vermektedir.

Aşağıdaki tabloda ise İstanbul'da Kültür ve Turizm Bakanlığımızdan "Turizm İşletmesi Belgeli" ve "Turizm Yatırımı Belgeli" diğer tesislerin sayıları tür ve sınıf bazında bulunmaktadır.

**TURİZM İŞLETMESİ BELGELİ- TURİZM YATIRIMI BELGELİ DİĞER TESİS SAYILARI**

Tesis Tür ve Sınıfı	İşletme Belgeli Tesis Sayısı	Yatırım Belgeli Tesis Sayısı
Golf	2	0
Kongre ve Sergi Merkezi	2	1
Temalı Park	1	1
Yüzme Havuzu	1	0
Özel Tesis (Akvaryum)	1	0
Özel Tesis (Hamam)	5	0
Özel Tesis (Kongre Merkezi)	1	0
Özel Tesis (Terminal Hizmetleri Tesisi)	1	0
Özel Tesis (Özel Tesis)	1	0
<b>Toplam</b>	<b>15</b>	<b>2</b>

*Kaynak: T.C. Kültür ve Turizm Bakanlığı, Yatırım ve İşletmeler Genel Müdürlüğü.*

## DENİZ TURİZMİ TESİSLERİ VE KAPASİTELERİ

Tesis Türü	Turizm İşletmesi Belgeli		Turizm Yatırımı Belgeli	
	Tesis Sayısı	Kapasite	Tesis Sayısı	Kapasite
Yat Limanları	2	2.070	1	870
Yüzer Tesis	33	11.894	0	0
Günübirlik Gezi Tekneleri	125	18.856	0	0
Ticari Yatlar	346	1.734	0	0
Su Altı Sportif Faaliyet	2	48	0	0
Kruvaziyer Limanı	0	0	1	0
<b>Toplam</b>	<b>508</b>	<b>34.602</b>	<b>2</b>	<b>870</b>

## KONAKLAMA İSTATİSTİKLERİ

### KÜLTÜR VE TURİZM BAKANLIĞINDAN BELGELİ TESİSLERE GELİŞ SAYISI\*, GECELEME, ORTALAMA KALIŞ SÜRESİ VE DOLULUK ORANLARININ TESİS TÜR VE SINIFLARINA GÖRE DAĞILIMI (2022)

TÜR / SINIF	TESİSE GELİŞ SAYISI			GECELEME			ORTALAMA KALIŞ SÜRESİ			DOLULUK ORANI(%)		
	YABANCI	YERLİ	TOPLAM	YABANCI	YERLİ	TOPLAM	YABANCI	YERLİ	TOPLAM	YABANCI	YERLİ	TOPLAM
5 Yıldızlı Otel	3 652 102	1 651 170	5 303 272	9 250 390	3 207 895	12 458 285	2,53	1,94	2,35	44,09	15,29	59,37
4 Yıldızlı Otel	2 356 786	862 118	3 218 904	6 247 498	1 724 851	7 972 349	2,65	2,00	2,48	52,40	14,47	66,86
3 Yıldızlı Otel	846 151	359 043	1 205 194	2 148 898	649 740	2 798 638	2,54	1,81	2,32	47,35	14,32	61,67
2 Yıldızlı Otel	170 289	81 417	251 706	389 494	134 878	524 372	2,29	1,66	2,08	45,60	15,79	61,39
1 Yıldızlı Otel	34 459	13 785	48 244	78 336	27 000	105 336	2,27	1,96	2,18	48,80	16,82	65,62
Termal Otel	1 860	7 364	9 224	11 818	25 596	37 414	6,35	3,48	4,06	20,52	44,44	64,95
Pansiyon	10 018	6 438	16 456	24 388	12 579	36 967	2,43	1,95	2,25	34,48	17,78	52,26
Kamping	31	55	86	93	165	258	3,00	3,00	3,00	1,03	1,83	2,87
Apart Otel	40 892	9 924	50 816	198 782	30 073	228 855	4,86	3,03	4,50	50,94	7,71	58,64
Müstakil Apart Otel	32 498	4 235	36 733	180 627	16 289	196 916	5,56	3,85	5,36	66,02	5,95	71,97
Özel Tesis	928 214	187 354	1 115 568	2 095 344	346 615	2 441 959	2,26	1,85	2,19	59,11	9,78	68,89
Turizm Kompleksi	155 688	19 910	175 598	312 289	33 765	346 054	2,01	1,70	1,97	49,18	5,32	54,49
Butik Otel	150 229	31 771	182 000	373 251	56 199	429 450	2,48	1,77	2,36	54,74	8,24	62,98
B Tipi Tatil Sitesi	1 674	2 297	3 971	4 017	4 859	8 876	2,40	2,12	2,24	9,96	12,05	22,01
Basit Konaklama Tesisi	354 806	103 004	457 810	816 792	194 046	1 010 838	2,30	1,88	2,21	58,95	14,01	72,96
<b>GENEL TOPLAM</b>	<b>8 735 697</b>	<b>3 339 885</b>	<b>12 075 582</b>	<b>22 132 017</b>	<b>6 464 550</b>	<b>28 596 567</b>	<b>2,53</b>	<b>1,94</b>	<b>2,37</b>	<b>48,59</b>	<b>14,19</b>	<b>62,78</b>

\* *Tesise geliş:* Turizm İşletme Belgeli konaklama tesislerine geceleme yapmak amacıyla yapılan giriş sayısıdır. Tesise giriş sayısı kişi bazlı bir değişken olmayıp, aynı turistin farklı zamanlarda yaptığı girişler ayrı girdiler olarak kaydedilmektedir.

Yukarıdaki tablo İstanbul'da ki belgeli tesislerde (Turizm İşletmesi Belgeli – Basit Konaklama Turizm İşletmesi Belgeli) yerli ve yabancı turistler tarafından yapılan konaklamalara ilişkin bilgileri içermektedir. Belgeli konaklama tesislerine geceleme yapmak amacıyla yapılan giriş sayılarını gösteren toplam tesise geliş sayısı 2022 yılında 12.075.582. Bu tesislerde yapılan toplam geceleme sayısı ise 28.596.567 olup, ortalama kalış süresi ise 2,37 gündür. 2022 yılında İstanbul'daki konaklama tesislerinin doluluk oranı %62,78 olarak gerçekleşmiştir.

**KÜLTÜR VE TURİZM BAKANLIĞINDAN BELGELİ TESİSLERE GELİŞ SAYISI, GECELEME, ORTALAMA KALIŞ SÜRESİ VE DOLULUK ORANLARININ İLÇELERE GÖRE DAĞILIMI (2022)**

İLÇELER	TESİSE GELİŞ SAYISI	GECELEME	ORTALAMA KALIŞ SÜRESİ	DOLULUK ORANI(%)
Adalar	9.686	14.922	1,54	24,24
Arnavutköy	209.537	216.322	1,03	76,13
Ataşehir	276.835	561.352	2,03	65,10
Avclar	73.683	151.618	2,06	68,50
Bağcılar	444.777	946.088	2,13	69,97
Bahçelievler	496.809	1.055.352	2,12	58,92
Bakırköy	422.556	1.185.934	2,81	54,63
Başakşehir	65.794	128.968	1,96	56,33
Bayrampaşa	176.452	399.497	2,26	49,42
Beşiktaş	661.999	1.694.827	2,56	57,21
Beykoz	52.709	93.352	1,77	36,39
Beylikdüzi	12.526	26.991	2,15	48,01
Beyoğlu	2.182.896	5.425.660	2,49	72,26
Büyükkada	2.804	3.677	1,31	58,93
Büyükkçekmece	197.897	443.987	2,24	42,24
Çatalca	360	888	2,47	25,08
Esenler	86.703	222.684	2,57	61,61
Esenyurt	167.402	324.120	1,94	46,12
Eyüpsultan	85.177	177.986	2,09	45,06
Fatih	2.692.682	6.937.136	2,58	71,61
Gaziosmanpaşa	25.150	120.417	4,79	74,94
Güngören	143.866	314.035	2,18	70,91
Kadıköy	407.790	835.231	2,05	54,88
Kağıthane	142.434	352.478	2,47	59,36
Kartal	81.056	130.903	1,61	53,42
Küçükçekmece	267.847	585.260	2,19	49,48
Maltepe	74.282	172.254	2,32	71,43
Pendik	315.698	551.445	1,75	40,12
Sarıyer	158.209	541.708	3,42	63,65
Silivri	74.448	125.976	1,69	35,30
Şile	20.366	33.646	1,65	19,15
Şişli	1.502.457	3.432.804	2,28	65,29
Tuzla	100.813	254.357	2,52	53,07
Ümraniye	150.204	394.646	2,63	55,33
Üsküdar	48.770	127.324	2,61	58,04
Zeytinburnu	242.908	612.722	2,52	63,90
<b>TOPLAM</b>	<b>12.075.582</b>	<b>28.596.567</b>	<b>2,37</b>	<b>62,78</b>
<b>TÜRKİYE TOPLAMI</b>	<b>67 778 833</b>	<b>181 069 589</b>	<b>2,67</b>	<b>54,92</b>

2022 yılında İstanbul'da belgeli (Turizm İşletmesi Belgeli Tesisler – Basit Konaklama Turizm İşletmesi Belgeli Tesisler) tesislerde en yüksek geceleme Fatih ilçesindeki konaklama tesislerinde gerçekleşmiştir.



**KÜLTÜR VE TURİZM BAKANLIĞINDAN BELGELİ TESİSLERE GELİŞ SAYISI,  
GECELEME, ORTALAMA KALIŞ SÜRESİ VE DOLULUK ORANLARININ TESİS TÜR VE  
SINIFLARINA GÖRE DAĞILIMI  
(2023-ŞUBAT)**

TESİS TÜR/SINIF	TESİSE GELİŞ SAYISI			GECELEME			ORTALAMA KALIŞ SÜRESİ			DOLULUK ORANI(%)		
	YERLİ	YABANCI	TOPLAM	YERLİ	YABANCI	TOPLAM	YERLİ	YABANCI	TOPLAM	YERLİ	YABANCI	TOPLAM
5 Yıldızlı Otel	101 368	197 735	299 103	190 874	455 314	646 188	1,88	2,30	2,16	10,70	25,52	36,21
4 Yıldızlı Otel	49 362	130 465	179 827	97 659	343 611	441 270	1,98	2,63	2,45	9,62	33,83	43,45
3 Yıldızlı Otel	23 969	46 689	70 658	42 960	116 817	159 777	1,79	2,50	2,26	11,16	30,34	41,50
2 Yıldızlı Otel	5 254	8 599	13 853	8 763	20 082	28 845	1,67	2,34	2,08	12,70	29,10	41,80
1 Yıldızlı Otel	1 258	1 668	2 926	2 647	3 728	6 375	2,10	2,24	2,18	21,63	30,46	52,08
Termal Otel	731	122	853	1 743	470	2 213	2,38	3,85	2,59	36,31	9,79	46,10
Pansiyon	298	717	1 015	633	1 669	2 302	2,12	2,33	2,27	9,38	24,73	34,10
Kamping	99	37	136	293	115	408	2,96	3,11	3,00	6,51	2,56	9,07
Apart Otel	574	2 002	2 576	2 129	9 895	12 024	3,71	4,94	4,67	6,55	30,43	36,97
Müstakil Apart Otel	212	1 060	1 272	928	6 217	7 145	4,38	5,87	5,62	4,07	27,27	31,34
Özel Tesis	13 667	54 245	67 912	25 081	113 651	138 732	1,84	2,10	2,04	8,57	38,85	47,42
Turizm Kompleksi	1 192	6 148	7 340	1 346	11 157	12 503	1,13	1,81	1,70	2,54	21,08	23,63
Butik Otel	2 135	8 312	10 447	3 795	19 311	23 106	1,78	2,32	2,21	6,68	33,99	40,67
B Tipi Tatil Sitesi	130	91	221	225	296	521	1,73	3,25	2,36	6,70	8,81	15,51
Basit Konaklama Tesisi	61 532	120 854	182 386	117 322	270 059	387 381	1,91	2,23	2,12	12,94	29,78	42,72
<b>GENEL TOPLAM</b>	<b>261.781</b>	<b>578.744</b>	<b>840.525</b>	<b>496.398</b>	<b>1.372.392</b>	<b>1.868.790</b>	<b>1,90</b>	<b>2,37</b>	<b>2,22</b>	<b>10,68</b>	<b>29,51</b>	<b>40,19</b>

2023 yılı Şubat ayı itibariyle Bakanlık Belgeli tesisler için toplam tesise geliş sayısı 840.525'tir. Bu tesislerde yapılan toplam geceleme sayısı ise 1.868.790 olup, ortalama kalış süresi ise 2,22 gündür. İstanbul'daki konaklama tesislerinin Şubat ayı doluluk oranı ise %40,19'dur.

2023 YILI MART AYI GİRİŞ YAPAN YABANCI ZİYARETÇİLERİN MİLLİYETLERİNE GÖRE DAĞILIMINA AİT EXCEL TABLOSU.

Sıra No	Ülke Adı	Ziyaretçi Sayısı
1	Rusya Fed.	164.205
2	İran	97.756
3	Almanya	90.107
4	Amerika Birleşik Devletleri	52.625
5	İngiltere (Birleşik Krallık)	43.700
6	Fransa	37.766
7	İsrail	35.138
8	Irak	33.089
9	Suudi Arabistan	27.364
10	Özbekistan	27.208
11	İtalya	25.295
12	Kazakistan	23.656
13	Azerbaycan	20.914
14	Hollanda	20.276
15	Ukrayna	16.646
16	Cezayir	16.619
17	Fas	16.512
18	İspanya	16.401
19	Endonezya	14.489
20	Romanya	14.188
21	Hindistan	13.681
22	Lübnan	12.472
23	Çin Halk Cumhuriyeti	12.260
24	Ürdün	11.826
25	Belçika	11.563
26	Bulgaristan	11.359
27	Avusturya	11.017
28	Libya	10.911
29	Kanada	10.662
30	Tunus	10.653
31	Kuveyt	9.646
32	İsveç	9.541
33	Malezya	9.143
34	Mısır	9.009
35	İsviçre	8.848
36	Yunanistan	8.524
37	Suriye	8.123
38	Gürcistan	7.808
39	Pakistan	7.711
40	Beyaz Rusya (Belarus)	7.547
41	Meksika	7.478
42	Kırgızistan	7.292
43	Polonya	7.218
44	Güney Kore	7.058
45	Türkmenistan	6.499
46	Kosova	6.229
47	Tacikistan	5.646

48	Danimarka	5.566
49	Bosna Hersek	5.191
50	Brezilya	5.134
51	Avustralya	5.080
52	Sırbistan	4.754
53	Arnavutluk	4.607
54	Filipinler	4.512
55	Portekiz	4.387
56	Kuzey Kıbrıs Türk Cumhuriyeti	4.218
57	Norveç	4.189
58	Japonya	4.106
59	Hırvatistan	3.903
60	Kolombiya	3.870
61	Macaristan	3.798
62	Afganistan	3.780
63	Çek Cumhuriyeti (Çekya)	3.770
64	Tayvan	3.658
65	Moldova	3.607
66	İrlanda	3.377
67	Güney Afrika Cumhuriyeti	3.241
68	Litvanya	3.166
69	Filistin	3.160
70	Tayland	3.131
71	Slovenya	2.915
72	Milliyetsiz (Haymatlos)	2.882
73	Katar	2.790
74	Kuzey Makedonya Cumhuriyeti	2.734
75	Singapur	2.526
76	Arjantin	2.315
77	Moğolistan	2.303
78	Finlandiya	2.273
79	Letonya	2.250
80	Sudan	2.219
81	Etiyopya (Habeşistan)	2.073
82	Nijerya	2.012
83	Birleşik Arap Emirlikleri	1.942
84	Yemen	1.919
85	Slovakya	1.889
86	Estonya	1.691
87	Umman	1.468
88	Bangladeş	1.448
89	Karadağ	1.339
90	Senegal	1.324
91	Venezuela	1.238
92	Bahreyn	1.236
93	Ekvador	1.065
94	Ermenistan	1.038
95	Eritre	1.013
96	Hong Kong	963
97	Şili	960

98	Malta	786
99	Yeni Zelanda	716
100	Demokratik Kongo Cumhuriyeti (Zaire)	696
101	Peru	695
102	Somali	673
103	Kamerun	639
104	Fildişi Sahilleri (Cote d'Ivoire)	612
105	Uganda	602
106	Birleşmiş Milletler	583
107	Kenya	521
108	Panama	505
109	Tanzanya	485
110	Mauritius	481
111	Gine	479
112	Çad	453
113	Mali	448
114	Saint Kitts ve Nevis (St. Kitts)	438
115	Güney Kıbrıs Rum Kesimi	433
116	Kosta Rika	428
117	Dominika	404
118	Nepal	394
119	Uruguay	380
120	Dominik Cumhuriyeti	378
121	Angola	363
122	Gana	353
123	Sri Lanka	347
124	Lüksemburg	336
125	Gabon	328
126	Sierra Leone	313
127	Guatemala	282
128	Cibuti	275
129	Nijer	242
130	Küba	241
131	Moritanya	231
132	Bolivya	231
133	Zimbabve	223
134	Burkina Faso	219
135	Vietnam	170
136	El Salvador	170
137	Honduras	166
138	Benin	148
139	Kongo Cumhuriyeti	144
140	Gambiya	135
141	İzlanda	109
142	Maldivler	108
143	Güney Sudan	108
144	Mozambik	94
145	Brunei	88
146	Haiti	83
147	Trinidad ve Tobago	80
148	Jamaika	78

149	Myanmar (Burma)	70
150	Togo	68
151	Zambiya	64
152	Paraguay	64
153	Sejšeller	59
154	Ruanda	57
155	Nikaragua	51
156	Antigua ve Barbuda	50
157	Lihtenştayn	50
158	Komorlar	43
159	Barbados	41
160	Ekvator Ginesi	40
161	Liberya	40
162	Grenada	40
163	Andorra	37
164	Botsvana	34
165	Namibya	30
166	Burundi	29
167	Vanuatu	26
168	Kamboçya	23
169	Fiji	19
170	Saint Lucia (St. Lucia)	18
171	Orta Afrika Cumhuriyeti	17
172	Bahama Adaları	17
173	San Marino	17
174	Gine Bissau	16
175	Madagaskar (Malagazi)	15
176	Belize	15
177	Kuzey Kore	15
178	Yeşil Burun Adaları (Cape Verde)	11
179	Surinam	11
180	Malavi	10
181	Monako	10
182	Makao	9
183	Guyana	8
184	Laos	7
185	Svaziland	6
186	Avrupa Birliği	6
187	Sao Tome ve Principe	6
188	Bhutan	5
189	Saint Vincent ve Grenadinler (St. Vincent)	5
190	Lesoto	3
191	Vatikan	2
192	Doğu Timor	2
193	Mikronezya Federe Devletleri	1
194	Tuvalu	1
195	Somaliland	0
196	Papua Yeni Gine	0
197	Solomon Adaları	0
198	Samoa	0
199	Kiribati (Gilbert Adaları)	0
200	Nauru	0
201	Palau	0
202	Porto Riko	0
203	Tonga	0
<b>TOPLAM</b>		<b>1.206.770</b>

