

İSTANBUL TURİZM İSTATİSTİKLERİ RAPORU

KASIM 2016

GİRİŞ

İstanbul Turizm İstatistikleri Raporu, İstanbul'daki sınır giriş kapıları olan Atatürk Havalimanı, Sabiha Gökçen Havalimanı, Haydarpaşa Limanı, Pendik Limanı, Zeytinburnu Limanı ve Karaköy Limanı'ndan alınan yabancı uyruklu ziyaretçilerin giriş verileriyle oluşturulmaktadır. Ayrıca raporumuzda, Müdürlüğümüzdeki kayıtlar esas alınarak, Turizm İşletme ve Yatırım Belgeli Tesislerle ilgili veriler güncel olarak yer almaktadır.

İncelemekte olduğunuz İstanbul Turizm İstatistikleri Raporu, 2016 yılı ocak-kasım aylarını kapsayan verilerin, önceki yıllarla karşılaştırmalı, aylık ve yıllık bazda çeşitli değerlendirmeleriyle oluşturulmuştur.

Kültür ve Turizm İl Müdürlüğümüzce hazırlanarak aylık olarak yayınlanan bu rapor, turizm sektöründe yer alan kurum, kuruluş, sivil toplum örgütleri, üniversiteler başta olmak üzere tüm ilgililerin kullanımına sunulmaktadır.

İstanbul Kültür ve Turizm İl Müdürlüğü
Strateji Geliştirme Şube tarafından hazırlanmaktadır.

Veri Hazırlama ve Değerlendirme: Abdurrahman ÇELİK / İstatistikçi

İÇİNDEKİLER

İSTANBUL'A GELEN YABANCI ZİYARETÇİ SAYILARI	4
SON BEŞ YIL OCAK-KASIM AYI GELEN YABANCI SAYILARI	4
2000-2015 YILLARI İSTANBUL'A GELEN YABANCI SAYILARI	5
2015-2016 YILLARI AYLIK GELEN ZİYARETÇİ GRAFİĞİ.....	5
GELİŞ YOLLARINA GÖRE GELEN YABANCI ZİYARETÇİ SAYILARI	6
MİLLİYETLERİNE GÖRE İSTANBUL'A GELEN YABANCILAR.....	7
2006, 2010 ve 2016 OCAK-KASIM AYINDA GELEN İLK 10 ÜLKE SIRALAMASI.....	10
ARAP ÜLKELERİ SON ÜÇ YIL GELEN ZİYARETÇİ	11
ARAP ÜLKELERİ 2014-2016 GELEN ZİYARETÇİ (OCAK-KASIM)	12
KITALARA GÖRE İSTANBUL'A GELEN ZİYARETÇİ SAYILARI.....	13
İSTANBUL'DAKİ ACENTALAR.....	16
KÜLTÜR VE TURİZM BAKANLIĞI "İŞLETME BELGELİ" KONAKLAMA TESİSLERİ.....	17
KÜLTÜR VE TURİZM BAKANLIĞI "YATIRIM BELGELİ" KONAKLAMA TESİSLERİ.....	17
YEME-İÇME VE EĞLENCE TESİSLERİ.....	18

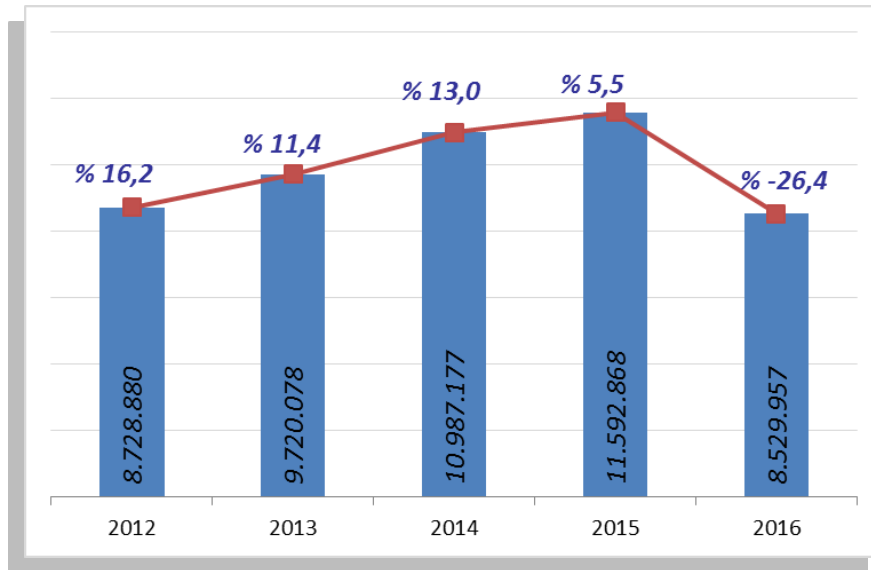
İSTANBUL'A GELEN YABANCI ZİYARETÇİ SAYILARI

	TÜRKİYE		İSTANBUL		2015'e Göre Değişim Oranı (Aylık)	2015'e Göre Değişim Oranı (Kümülatif)
	2015	2016	2015	2016		
OCAK	1.250.941	1.170.333	691.496	692.172	0,1	0,1
ŞUBAT	1.383.343	1.240.633	732.202	674.465	-7,9	-4,0
MART	1.895.940	1.652.511	944.931	783.164	-17,1	-9,2
NİSAN	2.437.263	1.753.045	1.037.506	715.161	-31,1	-15,9
MAYIS	3.804.158	2.485.411	1.182.906	869.446	-26,5	-18,6
HAZİRAN	4.123.109	2.438.293	1.091.357	707.050	-35,2	-21,8
TEMMUZ	5.480.502	3.468.202	1.400.183	924.686	-34,0	-24,2
AĞUSTOS	5.130.967	3.183.003	1.333.515	908.663	-31,8	-25,4
EYLÜL	4.251.870	2.855.397	1.205.089	800.675	-33,6	-26,4
EKİM	3.301.194	2.449.948	1.125.263	790.951	-29,7	-26,8
KASIM	1.720.554	?	848.420	663.524	-21,8	-26,4
	34.779.841		11.592.868	8.529.957		

Atatürk ve Sabiha Gökçen Havalimanları ile Haydarpaşa, Pendik, Zeytinburnu ve Karaköy limanlarından alınan verilere göre; 2016 yılı ocak-kasım aylarında İstanbul'a gelen yabancı sayısını geçen yıl ile karşılaştırdığımızda **%26** azalmış olduğunu görmekteyiz.

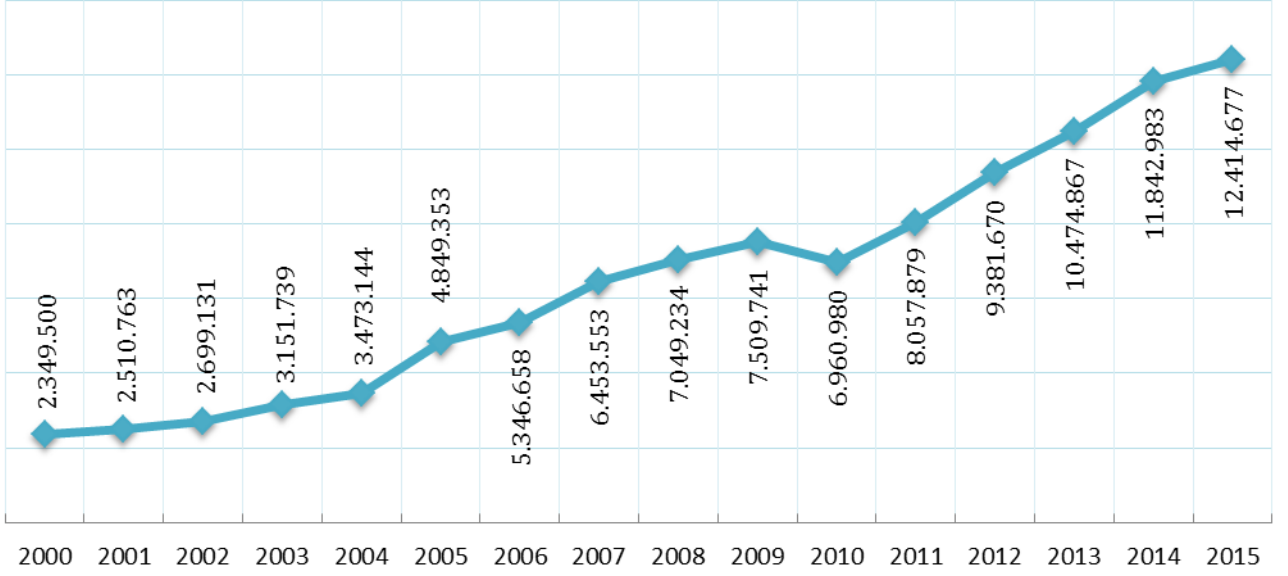
Kasım ayı gelen yabancı sayısı 2015 kasım ayına göre **%22** daha azdır.

SON BEŞ YIL OCAK-KASIM AYI GELEN YABANCI SAYILARI

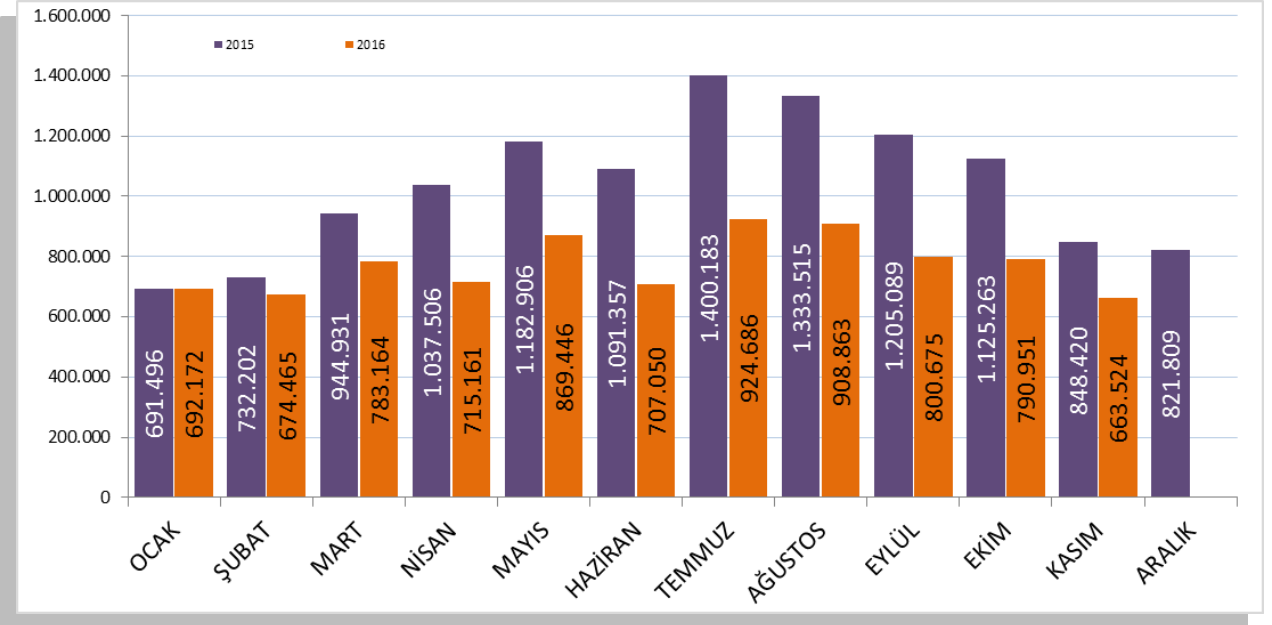


Ocak-kasım aylarında gelen ziyaretçi sayılarını son beş yıl olarak değerlendirdiğimizde şehrimize bu yıl, bir önceki yıla göre daha az yabancı ziyaretçi geldiğini görmekteyiz.

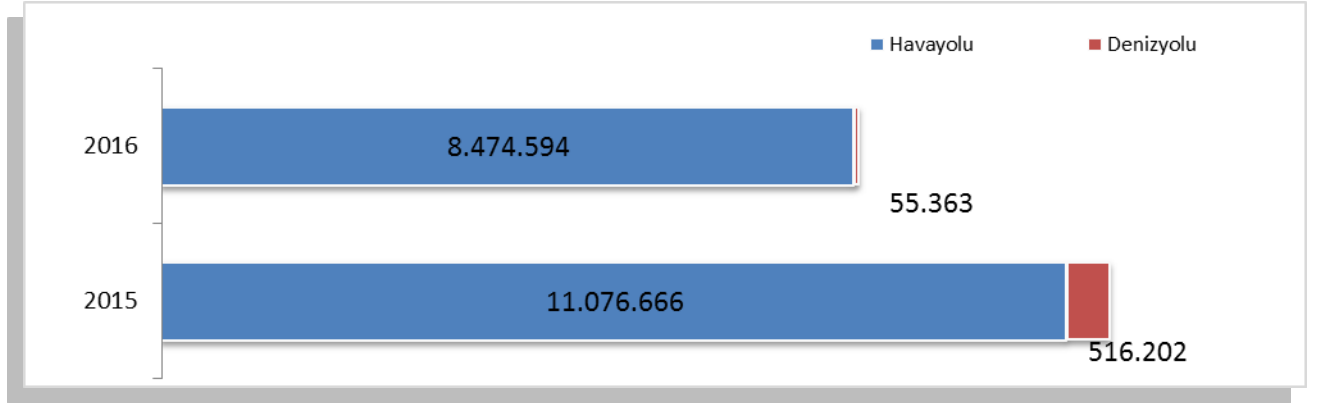
2000-2015 YILLARI İSTANBUL'A GELEN YABANCI SAYILARI



2015-2016 YILLARI AYLIK GELEN ZİYARETÇİ GRAFİĞİ



GELİŞ YOLLARINA GÖRE GELEN YABANCI ZİYARETÇİ SAYILARI



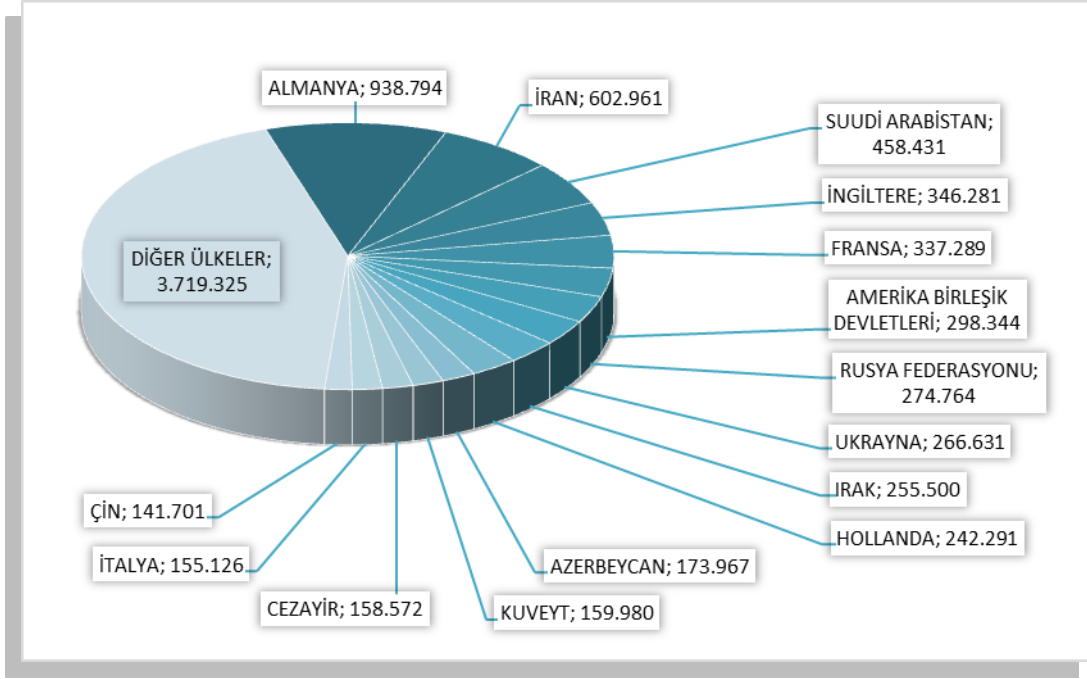
Geçen yılın ocak-kasım ayına göre havayolu ile geliş %248, denizyolu ile geliş %89 azalmıştır.

2016	Atatürk Havalimanı	Sabiha Gökçen Havalimanı	H.paşa Limanı	Karaköy Limanı	Karaköy Transit	Pendik Limanı	Zeytinburnu Limanı	Toplam
Ocak	540.285	149.759	315	220	0	1.042	551	692.172
Şubat	538.056	134.520	324	205	0	778	582	674.465
Mart	626.124	153.943	398	1.014	2	1.001	682	783.164
Nisan	576.404	131.386	243	884	4.537	1.006	701	715.161
Mayıs	695.397	162.537	376	2.250	7.084	982	820	869.446
Haziran	557.433	135.969	215	3.946	7.952	862	673	707.050
Temmuz	696.259	226.408	277	408	9	720	605	924.686
Ağustos	687.995	218.775	229	359	0	712	593	908.663
Eylül	625.369	170.647	155	467	2.242	807	988	800.675
Ekim	630.741	156.514	309	635	1.140	779	833	790.951
Kasım	535.004	125.069	271	189	1.085	871	1.035	663.524
Toplam	6.709.067	1.765.527	3.112	10.577	24.051	9.560	8.063	8.529.957

2016 yılı ocak - kasım aylarında 8.529.957 yabancı ziyaretçi gelmiş olup, Karaköy limanından günübirlik ziyaretçi olarak 24.051 kişi gelmiştir.

Havayolu ile gelen yabancıların %21'i Sabiha Gökçen Havalimanını kullanmışlardır.

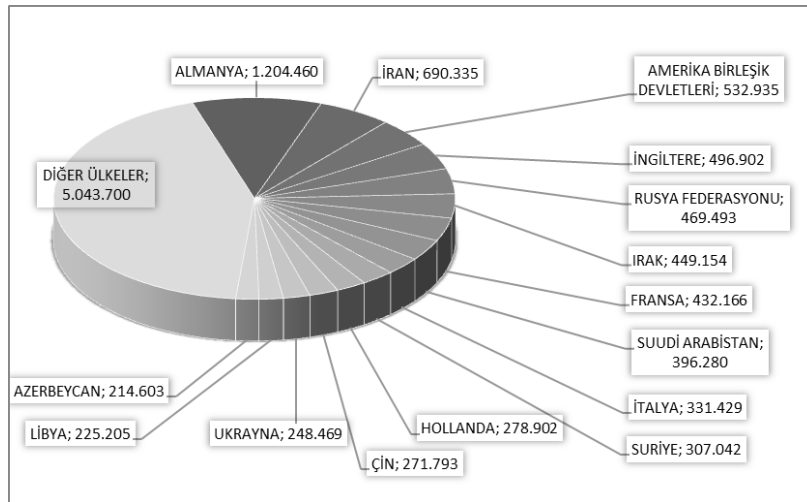
MİLLİYETLERİNE GÖRE İSTANBUL'A GELEN YABANCILAR



2016 yılı ilk onbir ayında İstanbul'a gelen yabancıların toplamdaki yüzdeleri şöyle:
Almanlar:%11.0, İranlılar:%7.1, Suudi Arabistanlılar:%5.4, İngilizler:%4.1, Fransızlar:%4.0, Amerikalılar:%3.5, Ruslar:%3.2, Ukraynalılar:%3.1, Iraklılar:%3.0, Hollandalılar:%2.8, Azerbeycanlılar:%2.0, Kuveytliiler:%1.9, Cezayirliiler:%1.9, İtalyanlar:%1.8, Çinliler:%1.7, Diğer ülkeler: 43,6

Aynı Grafiğin 2015 yılı ocak-kasım ayları ise şu şekildeydi:

MİLLİYETLERİNE GÖRE İSTANBUL'A GELEN YABANCILAR



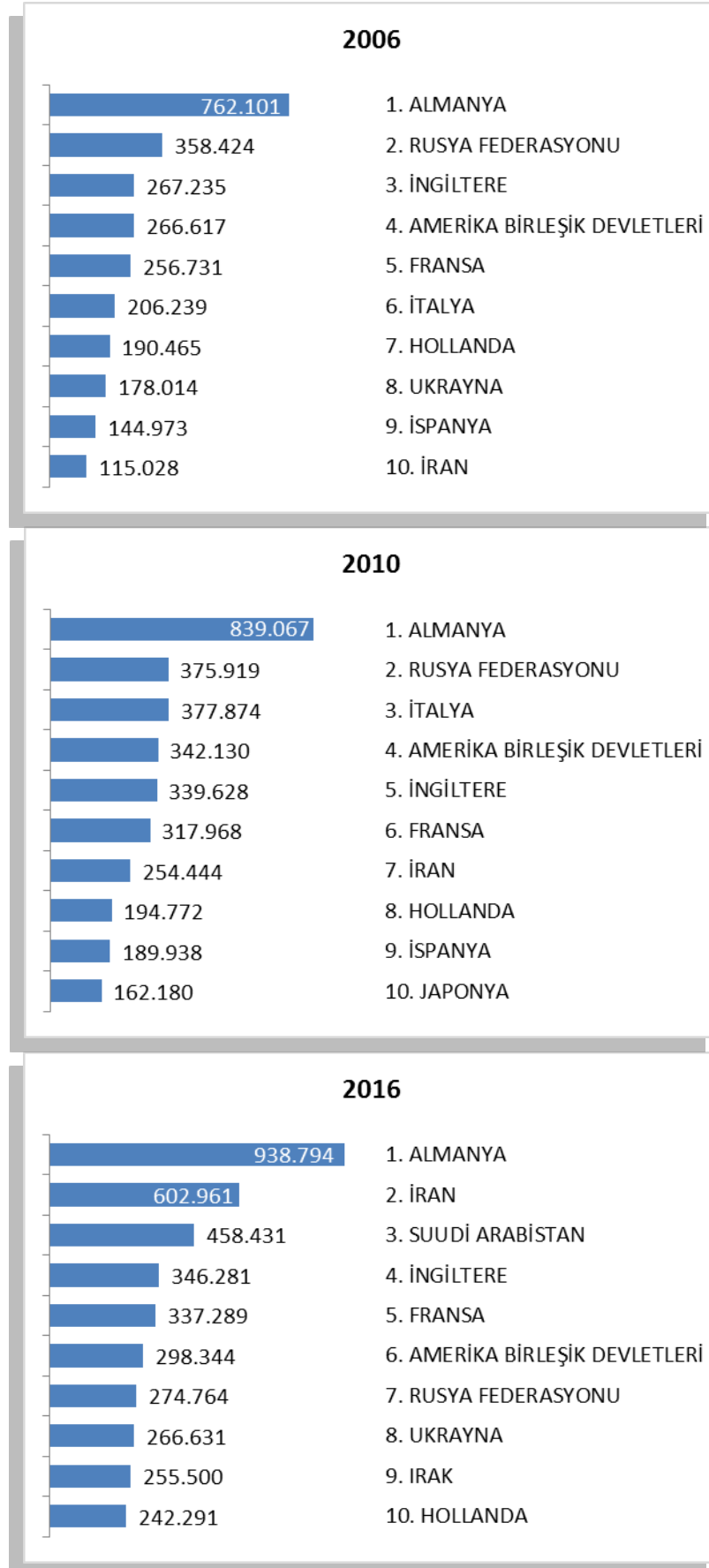
Almanlar:%10.4, İranlılar:%6.0, Amerikalılar:%4.6, İngilizler:%4.3, Ruslar:%4.0, Iraklılar:%3.9, Fransızlar:%3.7, Suudi Arabistanlılar:%3.4, İtalyanlar:%2.9, Suriyeliler:%2.6, Hollandalılar:%2.4, Çinliler:%2.3, Ukraynalılar:%2.1, Libyalılar:%1.9, Azerbeycanlılar:%1.9, Diğer ülkeler: 43,5

İSTANBUL'A GELEN YABANCILAR TÜM MİLLİYETLER 2015/2016

S. No	ÜLKE İSMİ	2016 Gelen	2015 Gelen	Değişim %	S. No	ÜLKE İSMİ	2016 Gelen	2015 Gelen	Değişim %
1	ALMANYA	938.794	1.204.460	-22,1	56	ARNAVUTLUK	31.255	32.728	-4,5
2	İRAN	602.961	690.335	-12,7	57	BREZİLYA	30.256	63.696	-52,5
3	SUUDİ ARABİSTAN	458.431	396.280	15,7	58	FİLİPİNLER	30.052	37.770	-20,4
4	İNGİLTERE	346.281	496.902	-30,3	59	BİRLEŞİK ARAP EMİR.	29.904	43.343	-31,0
5	FRANSA	337.289	432.166	-22,0	60	FİNLANDIYA	29.723	44.974	-33,9
6	ABD	298.344	532.935	-44,0	61	KATAR	28.874	31.991	-9,7
7	RUSYA FEDERASYONU	274.764	469.493	-41,5	62	BOSNA HERSEK	27.901	34.558	-19,3
8	UKRAYNA	266.631	248.469	7,3	63	ÇEK CUMHURİYETİ	26.419	38.561	-31,5
9	IRAK	255.500	449.154	-43,1	64	HAYMATLOS	26.245	36.386	-27,9
10	HOLLANDA	242.291	278.902	-13,1	65	MACARİSTAN	25.164	48.192	-47,8
11	AZERBEYCAN	173.967	214.603	-18,9	66	İRLANDA	24.564	35.590	-31,0
12	KUVEYT	159.980	155.488	2,9	67	BEYAZ RUSYA	23.386	25.919	-9,8
13	CEZAYİR	158.572	153.032	3,6	68	GÜNEY AFRİKA	22.689	36.369	-37,6
14	İTALYA	155.126	331.429	-53,2	69	NİJERYA	22.360	24.544	-8,9
15	ÇİN	141.701	271.793	-47,9	70	YEMEN	22.335	21.799	2,5
16	TÜRKMENİSTAN	139.075	152.831	-9,0	71	TACİKİSTAN	21.679	27.547	-21,3
17	ÜRDÜN	132.436	109.337	21,1	72	MAKEDONYA	21.298	24.944	-14,6
18	AVUSTURYA	126.103	159.204	-20,8	73	LİTVANYA	18.639	21.941	-15,0
19	LÜBNAN	122.266	121.762	0,4	74	PORTAKİZ	18.286	37.359	-51,1
20	İSVEÇ	121.304	174.235	-30,4	75	FİLİSTİN	14.235	12.346	15,3
21	ÖZBEKİSTAN	113.288	120.155	-5,7	76	ERMENİSTAN	14.005	14.164	-1,1
22	BELÇİKA	109.170	130.749	-16,5	77	KOLOMBİYA	13.884	19.252	-27,9
23	İSVİÇRE	98.336	147.594	-33,4	78	SLOVAKYA	13.118	19.485	-32,7
24	İSRAİL	97.835	95.989	1,9	79	ESTONYA	12.933	15.540	-16,8
25	KAZAKİSTAN	97.401	135.593	-28,2	80	HIRVATİSTAN	12.743	22.962	-44,5
26	GÜNEY KORE	89.933	191.279	-53,0	81	UMMAN	12.232	16.826	-27,3
27	TUNUS	88.992	90.180	-1,3	82	LETONYA	11.959	17.068	-29,9
28	KKTC	88.435	101.812	-13,1	83	MEKSİKA	11.620	30.833	-62,3
29	SURİYE	87.330	307.042	-71,6	84	SLOVENYA	11.188	20.086	-44,3
30	MISIR	85.198	87.007	-2,1	85	SİNGAPUR	10.422	18.350	-43,2
31	ROMANYA	77.472	103.269	-25,0	86	MOĞOLİSTAN	9.477	9.550	-0,8
32	KIRGIZİSTAN	77.183	75.021	2,9	87	SUDAN	9.308	10.227	-9,0
33	YUNANİSTAN	77.020	114.006	-32,4	88	YENİ ZELENDA	8.866	23.633	-62,5
34	İSPANYA	76.875	178.753	-57,0	89	KARADAĞ	8.786	10.827	-18,9
35	DANİMARKA	75.048	99.693	-24,7	90	TAYLAND	8.487	18.312	-53,7
36	FAS	72.947	91.683	-20,4	91	BANGLADEŞ	7.972	10.687	-25,4
37	BULGARİSTAN	68.008	72.785	-6,6	92	ŞİLİ	6.833	17.673	-61,3
38	KANADA	67.125	117.960	-43,1	93	KENYA	5.242	6.723	-22,0
39	LİBYA	65.493	225.205	-70,9	94	SENEGAL	5.150	4.880	5,5
40	HİNDİSTAN	60.035	106.169	-43,5	95	KIBRIS RUM KESİMİ	5.083	6.996	-27,3
41	AVUSTRALYA	55.618	139.721	-60,2	96	KAMERUN	4.970	5.530	-10,1
42	ARJANTİN	55.052	68.982	-20,2	97	HONKONG	4.905	15.197	-67,7
43	GÜRCİSTAN	53.192	60.483	-12,1	98	ETİYOPYA	4.749	4.480	6,0
44	PAKİSTAN	44.301	51.947	-14,7	99	KONGO DEMOK. CUM.	4.684	5.339	-12,3
45	KOSOVA	43.972	41.955	4,8	100	BİR. MİLLETLER ÖRG.	4.029	4.095	-1,6
46	TAYVAN	40.293	35.691	12,9	101	MALTA	3.856	5.961	-35,3
47	AFGANİSTAN	39.023	23.628	65,2	102	VENEZUELLA	3.437	4.437	-22,5
48	MALAZYA	38.874	57.393	-32,3	103	PERU	3.317	5.398	-38,6
49	JAPONYA	35.461	85.589	-58,6	104	SOMALİ	3.139	4.037	-22,2
50	ENDENOZYA	35.047	40.482	-13,4	105	EKVATOR	3.135	4.866	-35,6
51	POLONYA	34.974	51.949	-32,7	106	GANA	2.958	3.320	-10,9
52	BAHREYN	34.777	27.828	25,0	107	NEPAL	2.799	2.767	1,2
53	MOLDOVA CUM.	34.509	38.676	-10,8	108	UGANDA	2.702	2.580	4,7
54	NORVEÇ	33.533	57.016	-41,2	109	COTE D'IVOİRE	2.489	2.515	-1,0
55	SIRBİSTAN	31.864	43.624	-27,0	110	TANZANYA	2.118	2.977	-28,9

S. No	ÜLKE İSMİ	2016 Gelen	2015 Gelen	Değişim %	S. No	ÜLKE İSMİ	2016 Gelen	2015 Gelen	Değişim %
111	URUGUAY	2.076	5.097	-59,3	167	BOSTWANA	124	152	-18,4
112	MALİ	1.973	1.859	6,1	168	EKVATOR GİNESİ	123	84	46,4
113	VIETNAM	1.967	3.672	-46,4	169	MACAO	122	605	-79,8
114	SRİ LANKA	1.883	2.843	-33,8	170	SEYCHELLES	109	159	-31,4
115	LÜKSEMBURG	1.762	3.667	-51,9	171	ANDORRA	97	250	-61,2
116	SAİNT KİTS VE NEVİS	1.641	1.117	46,9	172	GRENADA	87	73	19,2
117	MORİTANYA	1.613	1.510	6,8	173	SURİNAM	83	132	-37,1
118	BURKİNA FASO	1.539	2.144	-28,2	174	SWAZİLİLAND	80	229	-65,1
119	ZİMBABWE	1.462	1.347	8,5	175	BARBADOS	69	109	-36,7
120	GABON	1.411	2.013	-29,9	176	FİJİ	65	88	-26,1
121	KOSTARTİKA	1.308	2.517	-48,0	177	BAHAMA	65	170	-61,8
122	ERİTRE	1.286	1.340	-4,0	178	MONACO	62	142	-56,3
123	NİJER	1.271	1.148	10,7	179	LESOTO	62	71	-12,7
124	CİBUTİ	1.259	1.030	22,2	180	FİLDİŞİ SAHİLİ	57	106	-46,2
125	ANGOLA	1.216	1.826	-33,4	181	CAP - VERT	57	91	-37,4
126	İZLANDA	1.170	1.798	-34,9	182	TUVALU	55	17	223,5
127	DOMİNİK CUM.	1.122	1.704	-34,2	183	BHUTAN	45	48	-6,3
128	MAURITIUS	1.108	1.400	-20,9	184	LAO DEMOKRATİK CUM.	39	81	-51,9
129	PANAMA	1.032	1.337	-22,8	185	YUGOSLAVYA	34	2.762	-98,8
130	KÜBA	993	1.021	-2,7	186	VATİKAN	34	13	161,5
131	ÇAD	909	830	9,5	187	ANGUİLLA	32	66	-51,5
132	BOLİVYA	891	1.121	-20,5	188	SAİNT VİNCENT VE THE GRENADİNES	29	52	-44,2
133	KOMOR	875	1.128	-22,4	189	DOĞU TİMOR	28	9	211,1
134	GİNE	810	720	12,5	190	SAİNT LUCİA	26	107	-75,7
135	GUETEMALA	762	1.239	-38,5	191	GUYANA	23	36	-36,1
136	PARAGUAY	725	953	-23,9	192	SAO TOME VE PRİNCİPE	23	34	-32,4
137	BENİN	693	716	-3,2	193	VANUATU	21	6	250,0
138	GAMBIYA	636	459	38,6	194	PAPUA YENİ GİNE	18	43	-58,1
139	KONGO	612	712	-14,0	195	TONGA	17	14	21,4
140	MOZAMBİK	552	602	-8,3	196	SAMOA	16	11	45,5
141	ZAMBİYA	547	728	-24,9	197	KUZEY KORE	16	51	-68,6
142	RWANDA	545	564	-3,4	198	SOLOMON ADALARI	15	6	150,0
143	DOMİNİK	544	314	73,2	199	KİRİBATİ	11	5	120,0
144	LİHTEHSAYN	523	802	-34,8	200	MARSHALL ADALARI	11	2	450,0
145	BRUNİ	507	640	-20,8	201	NAURU	10	1	900,0
146	HONDURAS	468	673	-30,5	202	MİCRONESIA	10	1	900,0
147	ELSALVADOR	432	591	-26,9	203	PALAU	9	2	350,0
148	TRİNİDAD VE TOBAGO	415	649	-36,1	204	WAKE ADASI	8	12	-33,3
149	JAMEİKA	407	537	-24,2	205	KUZEY MARIAN ADALARI	5	3	66,7
150	MALDİVE ADALARI	360	522	-31,0	206	BURMA	3	2	50,0
151	MYAMMAR	350	581	-39,8	207	TÜRKS VE CAİCOS ADALARI	3	0	-
152	TOGO	331	378	-12,4	208	MADAGASKAR	2	1	100,0
153	SİERRA - LEONE	301	295	2,0	209	BİLİNMEYEN PASAPORT	2	3	-33,3
154	MALAGAZI C.	299	267	12,0	210	ANTARTİKA	2	6	-66,7
155	NİKARUGUA	281	383	-26,6	211	HEARD VE MCDONALD ADALARI	2	3	-33,3
156	BURUNDİ	263	216	21,8	212	GUAM	1	0	-
157	NAMİBYA	232	273	-15,0	213	TARAFSIZ BÖLGE	1	0	-
158	LİBERYA	202	417	-51,6	214	HOLLANDA ANTİLLERİ	1	0	-
159	HAİTİ	197	273	-27,8	215	YENİ KALÉDONYA	1	1	0,0
160	MALAVİ	194	368	-47,3	216	REUNİON	1	3	-66,7
161	BELİZE	168	160	5,0	217	SVALBARD VE JAN MAYEN ADALARI	1	1	0,0
162	ORTA AFRİKA CUM.	163	116	40,5	218	VİRJİN ADALARI (US)	1	0	-
163	KAMBOÇYA	151	160	-5,6	219	PORTORİKO	1	3	-66,7
164	GİNE - BİSSAU	148	151	-2,0	220	CEBELİ TARİK	0	16	-100,0
165	ANTİGUA VE BARBUDA	139	23	504,3					
166	SAN MARIÓ	125	173	-27,7					

2006, 2010 ve 2016 OCAK-KASIM AYINDA GELEN İLK 10 ÜLKE SIRALAMASI



ARAP ÜLKELERİ SON ÜÇ YIL GELEN ZİYARETÇİ

Ocak-Kasım	2014	2015	2016	2015-2016 değişim %
SUUDİ ARABİSTAN	310.524	396.280	458.431	15,7
IRAK	329.188	449.154	255.500	-43,1
KUVEYT	123.389	155.488	159.980	2,9
CEZAYİR	142.825	153.032	158.572	3,6
ÜRDÜN	99.956	109.337	132.436	21,1
LÜBNAN	110.107	121.762	122.266	0,4
TUNUS	87.761	90.180	88.992	-1,3
SURİYE	210.319	307.042	87.330	-71,6
MISIR	97.852	87.007	85.198	-2,1
FAS	75.520	91.683	72.947	-20,4
LİBYA	239.726	225.205	65.493	-70,9
BAHREYN	21.272	27.828	34.777	25,0
B.A.E	44.746	43.343	29.904	-31,0
KATAR	26.805	31.991	28.874	-9,7
YEMEN	23.591	21.799	21.733	-0,3
FİLİSTİN	9.139	12.346	14.460	17,1
UMMAN	12.977	16.826	11.884	-29,4
SUDAN	9.476	10.227	9.181	-10,2
	1.975.173	2.350.530	1.837.958	-21,8

Yukarıda son üç yılda Ocak-Kasım aylarında, Arap Ülkelerinden gelen ziyaretçi sayıları görülmektedir. Toplamda geçen yıla oranla %22 düşüş gözlenmiştir.

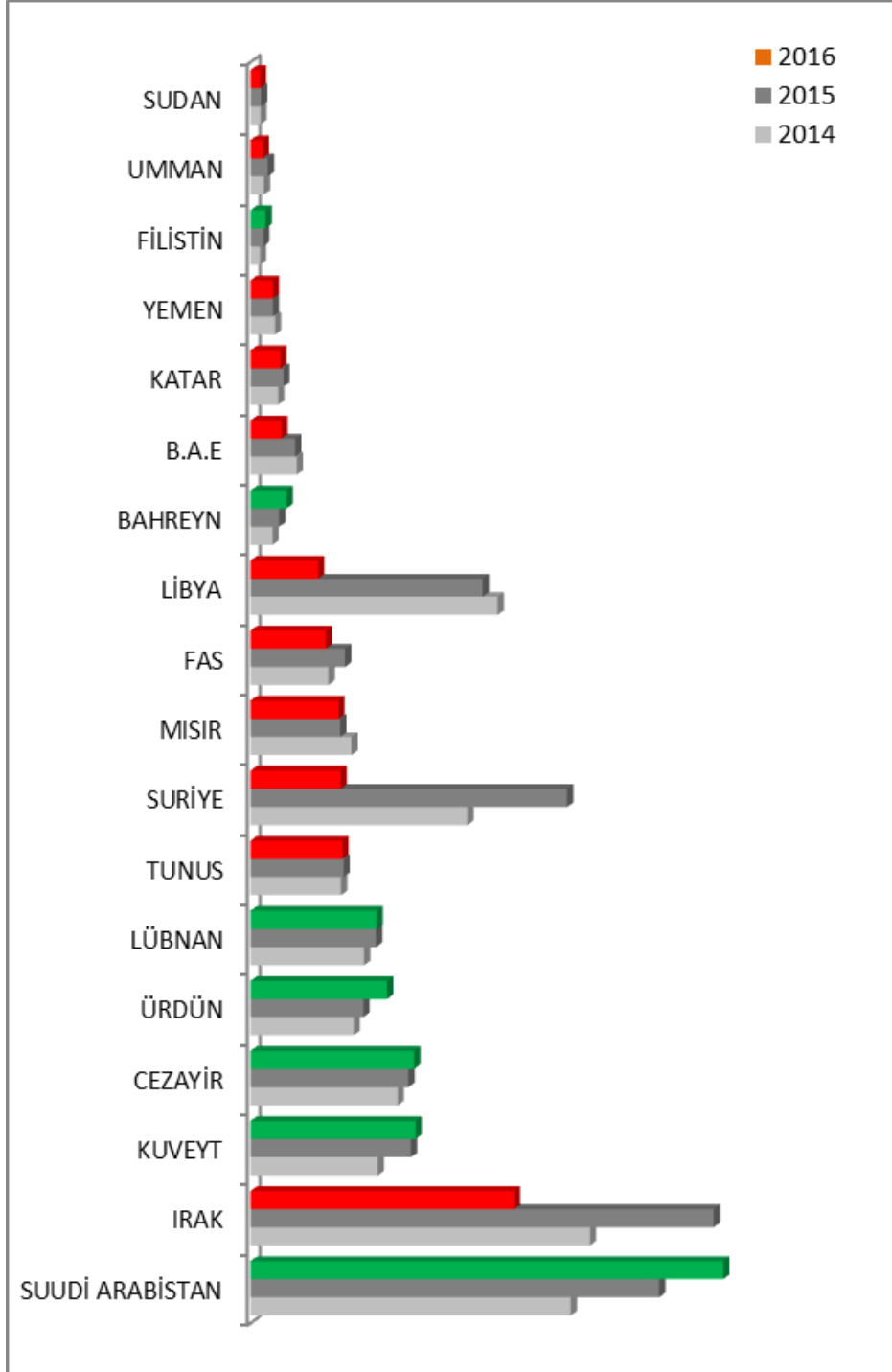
Aşağıda ise İstanbul'a gelen toplam ziyaretçi sayısı, Arap ülkelerinden gelen ziyaretçi sayısı ve bunların oranı görülmektedir. 2011 yılından bu yana İstanbul'a gelen yabancı ziyaretçiler içerisinde Arap ülkelerinden gelenlerin oranı %11 den %22 lere çıkmıştır.

	2011 YILI	2012 YILI	2013 YILI	2014 YILI	2015 YILI	2016 YILI*
İstanbul	8.057.879	9.381.670	10.474.867	11.842.983	12.414.677	8.529.957
Arap Ülkeleri	910.360	1.371.092	1.675.337	2.126.641	2.534.324	1.837.958
ORAN:	11,3	14,6	16,0	18,0	20,4	21,5

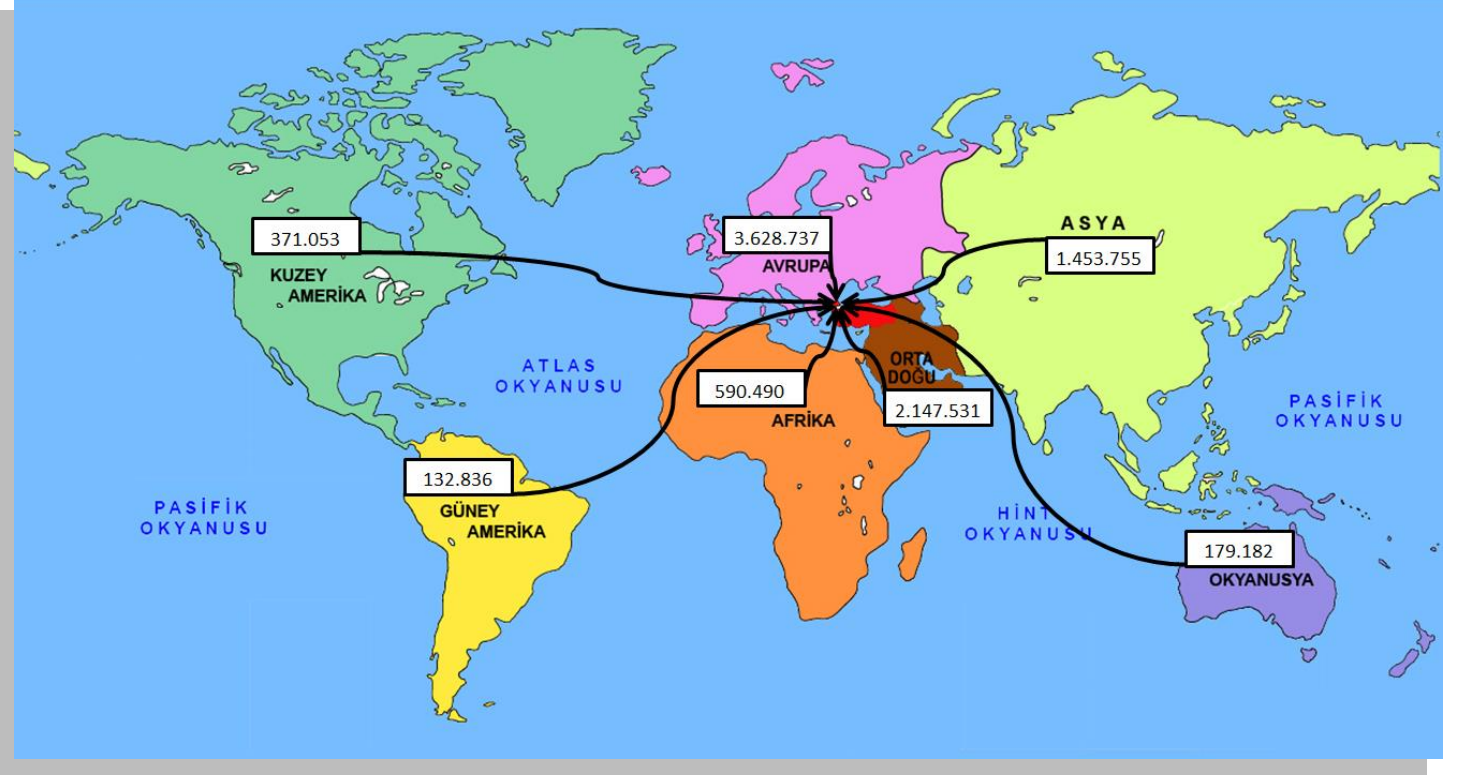
*Ocak-Kasım ayları

ARAP ÜLKELERİ 2014-2016 GELEN ZİYARETÇİ (OCAK-KASIM)

Önceki Yıla Göre 2016 DEĞİŞİMİ (■ Azalan, ■ Artan)



KITALARA GÖRE İSTANBUL'A GELEN ZİYARETÇİ SAYILARI



İstanbul'a gelen yabancıları geldikleri kıta/bölge ye göre incelediğimizde;

Kuzey Amerika kıtasından gelen 371.053 kişi, Güney Amerika kıtasından gelen 132.836 kişi, Avrupa Kıtasından gelen 3.628.737 kişi, Afrika kıtasından gelen 590.490 kişi, Asya kıtasından gelen 1.453.755 kişi, Avustralya ve Okyanusya'dan gelen 179.182 kişi ve Orta Doğu'dan gelen 2.147.531 kişi olduğunu görmekteyiz.

KUZAY AMERİKA KITASI	
AMERİKA BİRLEŞİK DEVLETLERİ	298.344
KANADA	67.125
DOMİNİK CUMHURİYETİ	1.122
KÜBA	993
GUATEMALA	762
DOMİNİK	544
HONDURAS	468
ELSALVADOR	432
JAMEİKA	407
NİKARUGUA	281
HAİTİ	197
BELİZE	168
ANTİGUA VE BARBUDA	139
BAHAMA	65
TÜRK VE CAİCOS ADALARI	3
SVALBARD VE JAN MAYEN ADALARI	1
VİRJİN ADALARI (US)	1
PORTORİKO	1
TOPLAM	371.053
GÜNEY AMERİKA KITASI	
ARJANTİN	55.052
BREZİLYA	30.256
KOLOMBİYA	13.884
MEKSİKA	11.620
ŞİLİ	6.833
VENEZUELLA	3.437
PERU	3.317
URUGUAY	2.076
SAİNT KİTS VE NEVİS	1.641
KOSTARTİKA	1.308
PANAMA	1.032
BOLİVYA	891
PARAGUAY	725
TRİNİDAD VE TOBAGO	415
GRENADA	87
SURİNAM	83
BARBADOS	69
ANGUİLLA	32
SAİNT VİNSENT VE THE GRENADİNES	29
SAİNT LUCİA	26
GUYANA	23
TOPLAM	132.836
ORTADOĞU	
İRAN	602.961
SUUDİ ARABİSTAN	458.431
İRAK	255.500
KUVEYT	159.980
ÜRDÜN	132.436
LÜBNAN	122.266
İSRAİL	97.835
SURİYE	87.330
KUZAY KIBRIS TÜRK CUMHURİYETİ	88.435
BAHREYN	34.777
KATAR	28.874
BİRLEŞİK ARAP EMİRLİKLERİ	29.904
YEMEN	22.335
FİLİSTİN	14.235
UMMAN	12.232
TOPLAM	2.147.531

AVUSTRALYA VE OKYANUSYA	
AVUSTRALYA	55.618
MALAZYA	38.874
ENDENOZYA	35.047
FİLİPİNLER	30.052
SİNGAPUR	10.422
YENİ ZELENDA	8.866
FİJİ	65
TUVALU	55
DOĞU TİMOR	28
VANUATU	21
PAPUA YENİ GİNE	18
TONGA	17
SAMOA	16
SOLOMON ADALARI	15
KİRİBATİ	11
MARSHALL ADALARI	11
NAURU	10
PALAU	9
MİCRONESİA	10
WAKE ADASI	8
KUZAY MARIAN ADALARI	5
GUAM	1
YENİ KALEDONYA	1
HEARD VE MCDONALD ADALARI	2
TOPLAM	179.182
ASYA KITASI	
RUSYA FEDERASYONU	274.764
AZERBEYCAN	173.967
ÇİN	141.701
TÜRKMENİSTAN	139.075
ÖZBEKİSTAN	113.288
KAZAKİSTAN	97.401
GÜNEY KORE	89.933
KIRGIZİSTAN	77.183
HİNDİSTAN	60.035
GÜRCİSTAN	53.192
PAKİSTAN	44.301
TAYVAN	40.293
AFGANİSTAN	39.023
JAPONYA	35.461
TACİKİSTAN	21.679
ERMENİSTAN	14.005
MOĞOLİSTAN	9.477
TAYLAND	8.487
BANGLADEŞ	7.972
HONKONG	4.905
NEPAL	2.799
VIETNAM	1.967
SRİ LANKA	1.883
MALDİVE ADALARI	360
MYAMMAR	350
KAMBOÇYA	151
BHUTAN	45
LAO DEMOKRATİK CUMHURİYETİ	39
KUZAY KORE	16
BURMA	3
TOPLAM	1.453.755

AVRUPA KITASİ	
ALMANYA	938.794
İNGİLTERE	346.281
FRANSA	337.289
UKRAYNA	266.631
HOLLANDA	242.291
İTALYA	155.126
AVUSTURYA	126.103
İSVEÇ	121.304
BELÇİKA	109.170
İSVİÇRE	98.336
İSPANYA	76.875
DANİMARKA	75.048
ROMANYA	77.472
YUNANİSTAN	77.020
BULGARİSTAN	68.008
KOSOVA	43.972
POLONYA	34.974
MOLDOVA CUMHURİYETİ	34.509
NORVEÇ	33.533
SİRBİSTAN	31.864
ARNAVUTLUK	31.255
FİNLANDİYA	29.723
BOSNA HERSEK	27.901
ÇEK CUMHURİYETİ	26.419
MACARİSTAN	25.164
İRLANDA	24.564
BEYAZ RUSYA	23.386
MAKEDONYA	21.298
LİTVANYA	18.639
PORTAKİZ	18.286
ESTONYA	12.933
SLOVAKYA	13.118
HİRVATİSTAN	12.743
LETONYA	11.959
SLOVENYA	11.188
KARADAĞ	8.786
KIBRIS RUM KESİMİ	5.083
BİRLEŞMİŞ MİLLETLER ÖRGÜTÜ	4.029
MALTA	3.856
LÜKSEMBURG	1.762
İZLANDA	1.170
LİHTEHSAYN	523
SAN MARİO	125
ANDORRA	97
MONACO	62
YUGOSLAVYA	34
VATİKAN	34
TOPLAM	3.628.737
DİĞER	
HAYMATLOS	26.245
MACAO	122
BİLİNMEYEN PASAPORT	2
ANTARTİKA	2
TARAFSIZ BÖLGE (NEUTRAL ZONE)	1
TOPLAM	26.372

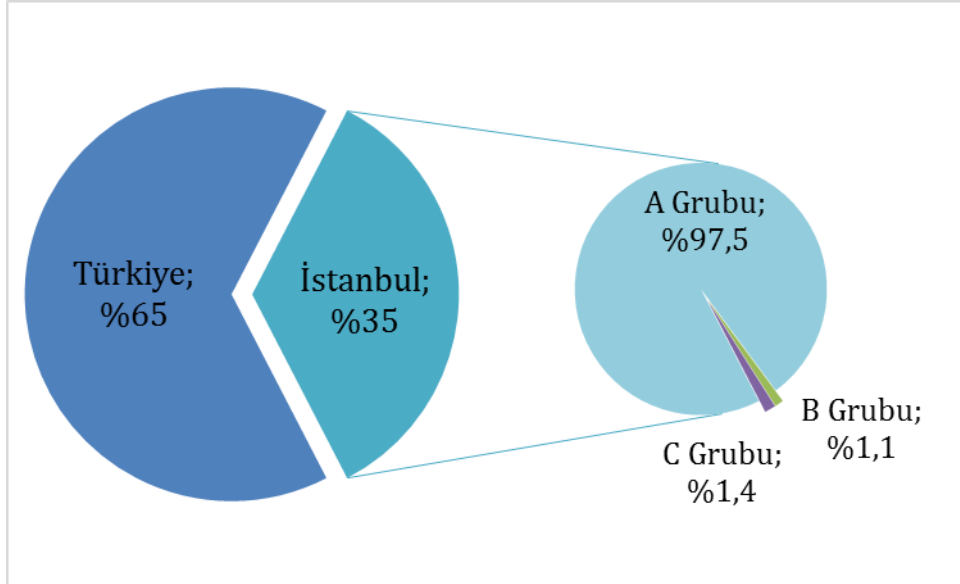
AFRİKA KITASİ	
CEZAYİR	158.572
TUNUS	88.992
MİSİR	85.198
FAS	72.947
LİBYA	65.493
GÜNEY AFRİKA	22.689
NİJERYA	22.360
SUDAN	9.308
KENYA	5.242
SENEGAL	5.150
KAMERUN	4.970
KONGO DEMOKRATİK CUMHURİYETİ	4.684
ETİYOPYA	4.749
EKVATOR	3.135
SOMALİ	3.139
GANA	2.958
UGANDA	2.702
COTE D'IVOİRE	2.489
TANZANYA	2.118
MALİ	1.973
MORİTANYA	1.613
ZİMBABWE	1.462
BURKİNA FASO	1.539
GABON	1.411
NİJER	1.271
ERİTRE	1.286
CİBUTİ	1.259
ANGOLA	1.216
MAURITIUS	1.108
ÇAD	909
KOMOR	875
GİNE	810
BENİN	693
GAMBİYA	636
KONGO	612
MOZAMBİK	552
RWANDA	545
BRUNİ	507
ZAMBIYA	547
TOGO	331
MALAGAZI C.	299
SIERRA - LEONE	301
BURUNDİ	263
NAMİBYA	232
LİBERYA	202
MALAVİ	194
ORTA AFRİKA CUMHURİYETİ	163
GİNE - BİSSAU	148
BOSTWANA	124
SEYCHELLES	109
EKVATOR GİNESİ	123
SWAZİLİND	80
FİLDİŞİ SAHİLİ	57
CAP - VERT	57
LESOTO	62
SAO TOME VE PRİNÇİPE	23
MADAGASKAR	2
REUNİON	1
TOPLAM	590.490

İSTANBUL'DAKİ ACENTALAR

Turizm Seyahat Acentaları					
	A Grubu	B Grubu	C Grubu	Toplam	Toplamda Oranı
Türkiye (İstanbul hariç diğer iller)	5920	33	92	6045	% 65
İstanbul	3145	36	46	3227	% 35
TOPLAM	9065	69	138	9272	

Ülkemizdeki toplam 9.272 Seyahat Acentasının %35 i yani 3.227 si İstanbul'da bulunmaktadır.

İstanbul'daki 3227 Turizm Seyahat Acentasının %97.5 i A grubu, %1.1 i B grubu ve %1.4 ü C grubudur.



KONAKLAMA TESİSLERİ

KÜLTÜR VE TURİZM BAKANLIĞI “İŞLETME BELGELİ” KONAKLAMA TESİSLERİ

YERİ TÜRÜ	Avrupa	Anadolu	Tesis Sayısı TOPLAM	Avrupa	Anadolu	Avrupa	Anadolu	Yatak Sayısı TOPLAM
	Tesis Sayısı			Oda Sayısı		Yatak Sayısı		
Özel Tesis	111	12	123	4164	411	10582	819	11401
Butik Otel	15	2	17	716	42	1.436	84	1520
Beş Yıldızlı Otel	71	18	89	18301	4816	37038	9630	46668
Dört Yıldızlı Otel	109	10	119	12576	927	25214	1833	27047
Üç Yıldızlı Otel	96	15	111	5590	772	10929	1471	12400
İki Yıldızlı Otel	40	4	44	1.450	146	2.276	295	2571
Tek Yıldızlı Otel	6	1	7	144	19	271	38	309
Apartment Otel	2	1	3	58	36	154	72	226
Pansiyon	3	1	4	26	9	52	18	70
Hostel	1	-	1	123	-	166	-	166
TOPLAM	454	64	518	38268	6725	88118	14260	102378

Yukarıdaki Tabloda Kültür ve Turizm Bakanlığımızdan “İşletme Belgesi” konaklama tesisleri yer almaktadır. Avrupa ve Anadolu yakası olarak ayrı ayrı belirtilmiş olan toplam **518** tesisin tamamının yatak kapasitesi toplamı **102.378’dir**.

Aşağıda ise Bakanlığımızdan yatırım belgesi almış olan 186 adet tesise ait değerler görülmektedir. İstanbul’da inşası devam eden toplam **43.305** yatak kapasiteli konaklama tesisi bulunmaktadır.

KÜLTÜR VE TURİZM BAKANLIĞI “YATIRIM BELGELİ” KONAKLAMA TESİSLERİ

YERİ TÜRÜ	Avrupa	Anadolu	Tesis Sayısı TOPLAM	Avrupa	Anadolu	Avrupa	Anadolu	Yatak Sayısı TOPLAM
	Tesis Sayısı			Oda Sayısı		Yatak Sayısı		
Özel Tesis	16	1	17	497	12	1002	24	1026
Butik Otel	14	-	14	501	-	1006	-	1006
Beş Yıldızlı Otel	34	6	40	8810	1361	19077	2834	21911
Dört Yıldızlı Otel	45	10	55	5317	1359	10585	2885	13470
Üç Yıldızlı Otel	41	10	51	2021	735	4109	1425	5534
İki Yıldızlı Otel	3	3	6	56	46	102	92	194
Tek Yıldızlı Otel	2	-	2	52	-	104	-	104
Hostel	1	-	1	30	-	60	-	60
TOPLAM	156	30	186	17284	3513	36045	7260	43305

YEME-İÇME VE EĞLENCE TESİSLERİ

KÜLTÜR VE TURİZM BAKANLIĞI "İŞLETME BELGELİ"

YERİ TÜRÜ	Avrupa Sayısı	Anadolu	Avrupa Kapasite	Anadolu	TOPLAM Kapasite
Özel Tesis	146	29	22199	6289	28488
Lüks Lokanta	1	-	600	-	600
1.Sınıf Lokanta	105	56	25595	16759	42354
2.Sınıf Lokanta	32	14	4958	1910	6868
Kafeterya	5	1	640	175	815
Müstakil Eğlence Yerleri	6	1	950	50	1000
Bar	2	2	210	90	300
Günübirlik Tesisler	9	7	2345	1245	3590
Kongre Merkezleri	3	-	-	-	0
Yat Limanları	2	-	-	-	0
Ara Toplam	311	110	57497	26518	84015
Yüzer Lokantalar	46		16742		
Günübirlik Gezi Tekneleri	73		12961		
Ticari Yatlar	180		1225		
Havuzlar	1		-		
Tüm Toplam	721		114750		

Tabloda, Kültür ve Turizm Bakanlığından "İşletme Belgeli" Yeme - İçme ve Eğlence Tesisleri yer almaktadır. Bunların toplam kapasitesi **114.750** kişidir. Bu kapasitenin 30.928 kişilik kısmı Yüzer Lokantalar, Günübirlik Gezi Tekneleri ve Ticari Yatlar olarak belgelendirilen deniz taşıtlarına aittir.

Aşağıda ise Bakanlığımızdan yatırım belgesi almış olan tesislerin sayıları görülmektedir. İstanbul'da inşası devam eden toplam **4.671** kişi kapasiteli Yeme - İçme ve Eğlence Tesisi bulunmaktadır.

TURİZM YATIRIMI BELGELİ YEME-İÇME VE EĞLENCE TESİSLERİ

YERİ TÜRÜ	Avrupa Sayısı	Anadolu	Avrupa Kapasite	Anadolu	TOPLAM Kapasite
1.Sınıf Lokanta	13	6	3165	1086	4251
Eğlence Merkezi	-	1	-	300	300
Özel Belgeli	1	1	60	60	120
Yat Limanları	1	-	-	-	-
Toplam	15	8	3225	1446	4671